

	<div>Municipio de León</div> <div>Notas de Desglose y Memoria</div> <div>Del 01 de Enero al 31 de Diciembre de 2024</div> <div>(Cifras en Pesos)</div>	<div>Ejercicio: 2024</div> <div>Periodicidad: Anual</div> <div>Corte: 4</div>
NOTAS	DESCRIPCIÓN	
	I. NOTAS DE DESGLOSE:	
	INFORMACION CONTABLE	
<u>ACT-01</u>	INGRESOS Y OTROS BENEFICIOS	
<u>ACT-02</u>	GASTOS Y OTRAS PERDIDAS	
<u>ESF-01</u>	FONDOS CON AFECTACION ESPECIFICA E INVERSIONES FINANCIERAS	
<u>ESF-02</u>	CONTRIBUCIONES POR RECUPERAR	
<u>ESF-03</u>	CONTRIBUCIONES POR RECUPERAR CORTO PLAZO	
<u>ESF-04</u>	BIENES DISPONIBLES PARA SU TRANSFORMACION ESTIMACIONES Y DETERIOROS (INVENTARIOS)	
<u>ESF-05</u>	ALMACENES	
<u>ESF-06</u>	FIDEICOMISOS, MANDATOS Y CONTRATOS ANALOGOS	
<u>ESF-07</u>	PARTICIPACIONES Y APORTACIONES DE CAPITAL	
<u>ESF-08</u>	BIENES MUEBLES E INMUEBLES	
<u>ESF-09</u>	INTANGIBLES Y DIFERIDOS	
<u>ESF-10</u>	ESTIMACIONES Y DETERIOROS	
<u>ESF-11</u>	OTROS ACTIVOS	
<u>ESF-12</u>	CUENTAS Y DOCUMENTOS POR PAGAR	
<u>ESF-13</u>	FONDOS Y BIENES DE TERCEROS	
<u>ESF-14</u>	PASIVOS DIFERIDOS	
<u>ESF-15</u>	PROVISIONES	
<u>ESF-16</u>	OTROS PASIVOS	
<u>VHP-01</u>	PATRIMONIO CONTRIBUIDO	
<u>VHP-02</u>	PATRIMONIO GENERADO	
<u>EFE-01</u>	EFECTIVO Y EQUIVALENTES	
<u>EFE-02</u>	ADQ. DE ACT. DE INVERSION EFECTIVAMENTE PAGADAS	
<u>EFE-03</u>	CONCILIACION DE FLUJOS DE EFECTIVO NETOS	
<u>Conciliacion Ig</u>	CONCILIACION ENTRE LOS INGRESOS PRESUPUESTARIOS Y CONTABLES	
<u>Conciliacion Eg</u>	CONCILIACION ENTRE LOS EGRESOS PRESUPUESTARIOS Y LOS GASTOS CONTABLES	
	II. DE MEMORIA (DE ORDEN):	
<b>Memoria</b>	<u>CONTABLES</u>	
	<u>PRESUPUESTARIAS</u>	
	<u>INGRESOS</u>	
	<u>EGRESOS</u>	

Bajo protesta de decir verdad declaramos que los Estados Financieros y sus notas, son razonablemente correctos y son responsabilidad del emisor.

PRESIDENTA MUNICIPAL  
MTRA. ALEJANDRA GUTIÉRREZ CAMPOS

TESORERA MUNICIPAL  
C.P. GRACIELA RODRÍGUEZ FLORES



Municipio de León  
Notas de Desglose Estado de Actividades  
Del 01 de Enero al 31 de Diciembre de 2024  
(Cifras en Pesos)

Ejercicio: 2024  
Periodicidad: Anual  
Corte: 4

Notas

ACT-01 INGRESOS Y OTROS BENEFICIOS

Cuenta	Nombre de la Cuenta	Monto	%	Explicación
4000	INGRESOS Y OTROS BENEFICIOS	9,190,406,498	100%	
4100	INGRESOS DE GESTION	2,993,301,363	33%	
4110	Impuestos	1,914,651,741	21%	
4111	Impuestos Sobre los Ingresos	21,362,965	0%	
4112	Impuestos Sobre el Patrimonio	1,777,484,183	19%	RECAUDACIÓN DE IMPUESTOS PREDIAL
4113	Impuestos Sobre la Producción, el Consumo y las Transacciones	12,990,738	0%	
4114	Impuestos al Comercio Exterior	-	0%	
4115	Impuestos Sobre Nóminas y Asimilables	-	0%	
4116	Impuestos Ecológicos	-	0%	
4117	Accesorios de Impuestos	102,813,855	1%	
4118	Impuestos no Comprendidos en la Ley de Ingresos Vigente, Causados en Ejercicios Fiscales Anteriores Pendientes de Liquidación o Pago	-	0%	
4119	x	-	0%	
4120	Cuotas y Aportaciones de Seguridad Social	-	0%	
4121	Aportaciones para Fondos de Vivienda	-	0%	
4122	Cuotas para la Seguridad Social	-	0%	
4123	Cuotas de Ahorro para el Retiro	-	0%	
4124	Accesorios de Cuotas y Aportaciones de Seguridad Social	-	0%	
4129	Otras Cuotas y Aportaciones para la Seguridad Social	-	0%	
4130	Contribuciones de Mejoras	70,105	0%	
4131	Contribuciones de Mejoras por Obras Públicas	70,105	0%	
4132	Contribuciones de Mejoras no Comprendidas en la Ley de Ingresos Vigente, Causadas en Ejercicios Fiscales Anteriores Pendientes de Liquidación o Pago	-	0%	
4140	Derechos	459,335,047	5%	
4141	Derechos por el Uso, Goce, Aprovechamiento o Explotación de Bienes de Dominio Público	-	0%	
4143	Derechos por Prestación de Servicios	452,423,046	5%	
4144	Accesorios de Derechos	300,052	0%	
4145	Derechos no Comprendidos en la Ley de Ingresos Vigente, Causados en Ejercicios Fiscales Anteriores Pendientes de Liquidación o Pago	-	0%	
4149	Otros Derechos	6,611,949	0%	
4150	Productos	321,095,763	3%	
4151	Productos	321,095,763	3%	
4154	Productos no Comprendidos en la Ley de Ingresos Vigente, Causados en Ejercicios Fiscales Anteriores Pendientes de Liquidación o Pago	-	0%	
4160	Aprovechamientos	298,148,707	3%	
4161	Incentivos Derivados de la Colaboración Fiscal	-	0%	
4162	Multas	117,263,128	1%	
4163	Indemnizaciones	6,550,637	0%	
4164	Reintegros	-	0%	
4165	Aprovechamientos Provenientes de Obras Públicas	-	0%	
4166	Aprovechamientos no Comprendidos en la Ley de Ingresos Vigente, Causados en Ejercicios Fiscales Anteriores Pendientes de Liquidación o Pago	-	0%	
4168	Accesorios de Aprovechamientos	3,018,483	0%	
4169	Otros Aprovechamientos	171,316,459	2%	
4170	Ingresos por Venta de Bienes y Prestación de Servicios	-	0%	
4171	Ingresos por Venta de Bienes y Prestación de Servicios de Instituciones Públicas de Seguridad Social	-	0%	
4172	Ingresos por Venta de Bienes y Prestación de Servicios de Empresas Productivas del Estado	-	0%	
4173	Ingresos por Venta de Bienes y Prestación de Servicios de Entidades Paraestatales y Fideicomisos No Empresariales y No Financieros	-	0%	
4174	Ingresos por Venta de Bienes y Prestación de Servicios de Entidades Paraestatales Empresariales No Financieras con Participación Estatal Mayoritaria	-	0%	
4175	Ingresos por Venta de Bienes y Prestación de Servicios de Entidades Paraestatales Empresariales Financieras Monetarias con Participación Estatal Mayoritaria	-	0%	
4176	Ingresos por Venta de Bienes y Prestación de Servicios de Entidades Paraestatales Empresariales Financieras No Monetarias con Participación Estatal	-	0%	
4177	Ingresos por Venta de Bienes y Prestación de Servicios de Fideicomisos Financieros Públicos con Participación Estatal Mayoritaria	-	0%	
4178	Ingresos por Venta de Bienes y Prestación de Servicios de los Poderes Legislativo y Judicial, y de los Órganos Autónomos	-	0%	
4200	PARTICIPACIONES, APORTACIONES, CONVENIOS, INCENTIVOS DERIVADOS DE LA COLABORACIÓN FISCAL, FONDOS DISTINTOS DE	6,165,160,890	67%	
4210	Participaciones, Aportaciones, Convenios, Incentivos Derivados de la Colaboración Fiscal y Fondos Distintos de Aportaciones	5,897,038,751	64%	
4211	Participaciones	3,709,877,403	40%	INGRESOS POR PARTICIPACIONES FEDERALES

HL



Municipio de León  
Notas de Desglose Estado de Actividades  
Del 01 de Enero al 31 de Diciembre de 2024  
(Cifras en Pesos)

Ejercicio: 2024  
Periodicidad: Anual  
Corte: 4

Notas		2,124,589,518	23%
4212	Aportaciones	-	0%
4213	Convenios	62,571,830	1%
4214	Incentivos derivados de la Colaboración Fiscal	-	0%
4215	Fondos Distintos de Aportaciones	268,122,138	3%
4220	Transferencias, Asignaciones, Subsidios y Otras ayudas	268,122,138	3%
4221	Transferencias Internas y Asignaciones del Sector Público	-	0%
4223	Subsidios y Subvenciones	-	0%
4225	Pensiones y Jubilaciones	-	0%
4227	Transferencias del Fondo Mexicano del Petróleo para la Estabilización y el Desarrollo	31,944,246	0%
4300	OTROS INGRESOS Y BENEFICIOS	-	0%
4310	Ingresos Financieros	-	0%
4311	Intereses Ganados de Títulos, Valores y demás Instrumentos Financieros	-	0%
4319	Otros Ingresos Financieros	24,275	0%
4320	Incremento por Variación de Inventarios	-	0%
4321	Incremento por Variación de Inventarios de Mercancías para Venta	-	0%
4322	Incremento por Variación de Inventarios de Mercancías Terminadas	-	0%
4323	Incremento por Variación de Inventarios de Mercancías en Proceso de Elaboración	-	0%
4324	Incremento por Variación de Inventarios de Materias Primas, Materiales y Suministros para Producción	24,275	0%
4325	Incremento por Variación de Almacén de Materias Primas, Materiales y Suministros de Consumo	-	0%
4330	Disminución del Exceso de Estimaciones por Pérdida o Deterioro u Obsolescencia	-	0%
4331	Disminución del Exceso de Estimaciones por Pérdida o Deterioro u Obsolescencia	5,210,000	0%
4340	Disminución del Exceso de Provisiones	5,210,000	0%
4341	Disminución del Exceso de Provisiones	26,709,971	0%
4390	Otros Ingresos y Beneficios Varios	-	0%
4392	Bonificaciones y Descuentos Obtenidos	-	0%
4393	Diferencias por Tipo de Cambio a Favor	-	0%
4394	Diferencias de Cotizaciones a Favor en Valores Negociables	-	0%
4395	Resultado por Posición Monetaria	-	0%
4396	Utilidades por Participación Patrimonial	-	0%
4397	Diferencias por Reestructuración de Deuda Pública a Favor	26,709,971	0%
4399	Otros Ingresos y Beneficios Varios		

ACT-02 GASTOS Y OTRAS PERDIDAS

Cuenta	Nombre de la Cuenta	Monto	%	Explicación
5000	GASTOS Y OTRAS PERDIDAS	8,138,201,162	100%	
5100	GASTOS DE FUNCIONAMIENTO	5,075,089,526	62%	
5110	Servicios Personales	3,000,567,335	37%	SUELDO BASE DEL PERSONAL DEL SECTOR CENTRAL
5111	Remuneraciones al Personal de Carácter Permanente	1,284,802,716	16%	
5112	Remuneraciones al Personal de Carácter Transitorio	62,742,433	1%	
5113	Remuneraciones Adicionales y Especiales	291,120,719	4%	
5114	Seguridad Social	531,380,284	7%	
5115	Otras Prestaciones Sociales y Económicas	830,521,183	10%	
5116	Pago de Estímulos a Servidores Públicos	-	0%	
5120	Materiales y Suministros	304,694,871	4%	
5121	Materiales de Administración, Emisión de Documentos y Artículos Oficiales	12,105,484	0%	
5122	Alimentos y Utensilios	20,528,591	0%	
5123	Materias Primas y Materiales de Producción y Comercialización	1,843,612	0%	
5124	Materiales y Artículos de Construcción y de Reparación	28,900,159	0%	
5125	Productos Químicos, Farmacéuticos y de Laboratorio	13,868,381	0%	
5126	Combustibles, Lubricantes y Aditivos	159,484,904	2%	
5127	Vestuario, Blancos, Prendas de Protección y Artículos Deportivos	34,947,536	0%	
5128	Materiales y Suministros para Seguridad	11,118,593	0%	
5129	Herramientas, Refacciones y Accesorios Menores	21,897,611	0%	
5130	Servicios Generales	1,769,827,320	22%	REALIZACION DE SERVICIOS GENERALES
5131	Servicios Básicos	267,057,796	3%	
5132	Servicios de Arrendamiento	94,700,790	1%	
5133	Servicios Profesionales, Científicos y Técnicos y Otros Servicios	163,253,133	2%	

12



Municipio de León  
Notas de Desglose Estado de Actividades  
Del 01 de Enero al 31 de Diciembre de 2024  
(Cifras en Pesos)

Ejercicio: 2024  
Periodicidad: Anual  
Corte: 4

Notas			
5134	Servicios Financieros, Bancarios y Comerciales	62,178,411	1%
5135	Servicios de Instalación, Reparación, Mantenimiento y Conservación	868,530,737	11%
5136	Servicios de Comunicación Social y Publicidad	124,986,988	2%
5137	Servicios de Traslado y Viáticos	2,721,688	0%
5138	Servicios Oficiales	105,070,325	1%
5139	Otros Servicios Generales	81,327,453	1%
5200	<b>TRANSFERENCIAS, ASIGNACIONES, SUBSIDIOS Y OTRAS AYUDAS</b>	<b>1,825,253,047</b>	<b>22%</b>
5210	Transferencias Internas y Asignaciones al Sector Público	4,765,936	0%
5211	Asignaciones al Sector Público	4,765,936	0%
5212	Transferencias Internas al Sector Público	-	0%
5220	<b>Transferencias al Resto del Sector Público</b>	<b>1,424,018,938</b>	<b>17% TRANSFERENCIAS A ENTIDADES</b>
5221	Transferencias a Entidades Paraestatales	-	0%
5222	Transferencias a Entidades Federativas y Municipios	1,424,018,938	17%
5230	<b>Subsidios y Subvenciones</b>	<b>133,253,371</b>	<b>2%</b>
5231	Subsidios	133,253,371	2%
5232	Subvenciones	-	0%
5240	<b>Ayudas Sociales</b>	<b>261,847,052</b>	<b>3%</b>
5241	Ayudas Sociales a Personas	158,360,063	2%
5242	Becas	68,454,074	1%
5243	Ayudas Sociales a Instituciones	35,032,915	0%
5244	Ayudas Sociales por Desastres Naturales y Otros Siniestros	-	0%
5250	<b>Pensiones y Jubilaciones</b>	<b>1,341,285</b>	<b>0%</b>
5251	Pensiones	1,341,285	0%
5252	Jubilaciones	-	0%
5259	Otras Pensiones y Jubilaciones	-	0%
5260	<b>Transferencias a Fideicomisos, Mandatos y Contratos Análogos</b>	<b>-</b>	<b>0%</b>
5261	Transferencias a Fideicomisos, Mandatos y Contratos Análogos al Gobierno	-	0%
5262	Transferencias a Fideicomisos, Mandatos y Contratos Análogos a Entidades Paraestatales	-	0%
5270	<b>Transferencias a la Seguridad Social</b>	<b>-</b>	<b>0%</b>
5271	Transferencias por Obligaciones de Ley	-	0%
5280	<b>Donativos</b>	<b>-</b>	<b>0%</b>
5281	Donativos a Instituciones sin Fines de Lucro	-	0%
5282	Donativos a Entidades Federativas y Municipios	-	0%
5283	Donativos a Fideicomiso, Mandatos y Contratos Análogos Privados	-	0%
5284	Donativos a Fideicomiso, Mandatos y Contratos Análogos Estatales	-	0%
5285	Donativos Internacionales	-	0%
5290	<b>Transferencias al Exterior</b>	<b>26,466</b>	<b>0%</b>
5291	Transferencias al Exterior a Gobiernos Extranjeros y Organismos Internacionales	26,466	0%
5292	Transferencias al Sector Privado Externo	-	0%
5300	<b>PARTICIPACIONES Y APORTACIONES</b>	<b>-</b>	<b>0%</b>
5310	<b>Participaciones</b>	<b>-</b>	<b>0%</b>
5311	Participaciones de la Federación a Entidades Federativas y Municipios	-	0%
5312	Participaciones de las Entidades Federativas a los Municipios	-	0%
5320	<b>Aportaciones</b>	<b>-</b>	<b>0%</b>
5321	Aportaciones de la Federación a Entidades Federativas y Municipios	-	0%
5322	Aportaciones de las Entidades Federativas a los Municipios	-	0%
5330	<b>Convenios</b>	<b>-</b>	<b>0%</b>
5331	Convenios de Reasignación	-	0%
5332	Convenios de Descentralización y Otros	-	0%
5400	<b>INTERESES, COMISIONES Y OTROS GASTOS DE LA DEUDA PUBLICA</b>	<b>168,970,743</b>	<b>2%</b>
5410	<b>Intereses de la Deuda Pública</b>	<b>168,540,173</b>	<b>2%</b>
5411	Intereses de la Deuda Pública Interna	168,540,173	2%
5412	Intereses de la Deuda Pública Externa	-	0%
5420	<b>Comisiones de la Deuda Pública</b>	<b>-</b>	<b>0%</b>
5421	Comisiones de la Deuda Pública Interna	-	0%
5422	Comisiones de la Deuda Pública Externa	-	0%
5430	<b>Gastos de la Deuda Pública</b>	<b>107,535</b>	<b>0%</b>
5431	Gastos de la Deuda Pública Interna	107,535	0%
5432	Gastos de la Deuda Pública Externa	-	0%
5440	<b>Costo por Coberturas</b>	<b>323,034</b>	<b>0%</b>
5441	Costo por Coberturas	323,034	0%
5450	<b>Apoyos Financieros</b>	<b>-</b>	<b>0%</b>
5451	Apoyos Financieros a Intermediarios	-	0%



Municipio de León  
Notas de Desglose Estado de Actividades  
Del 01 de Enero al 31 de Diciembre de 2024  
(Cifras en Pesos)

Ejercicio: 2024  
Periodicidad: Anual  
Corte: 4

Notas			
5452	Apoyo Financieros a Ahorradores y Deudores del Sistema Financiero Nacional	-	0%
5500	<b>OTROS GASTOS Y PERDIDAS EXTRAORDINARIAS</b>	<b>592,724,846</b>	<b>7%</b>
5510	Estimaciones, Depreciaciones, Deterioros, Obsolescencia y Amortizaciones	428,675,680	5%
5511	Estimaciones por Pérdida o Deterioro de Activos Circulantes	978,551	0%
5512	Estimaciones por Pérdida o Deterioro de Activo no Circulante	-	0%
5513	Depreciación de Bienes Inmuebles	51,087,301	1%
5514	Depreciación de Infraestructura	-	0%
5515	Depreciación de Bienes Muebles	155,015,109	2%
5516	Deterioro de los Activos Biológicos	13,117	0%
5517	Amortización de Activos Intangibles	14,709,607	0%
5518	Disminución de Bienes por pérdida, obsolescencia y deterioro	206,871,995	3%
5520	<b>Provisiones</b>	<b>149,925,000</b>	<b>2%</b>
5521	Provisiones de Pasivos a Corto Plazo	149,925,000	2%
5522	Provisiones de Pasivos a Largo Plazo	-	0%
5530	<b>Disminución de Inventarios</b>	<b>2,437</b>	<b>0%</b>
5531	Disminución de Inventarios de Mercancías para Venta	-	0%
5532	Disminución de Inventarios de Mercancías Terminadas	-	0%
5533	Disminución de Inventarios de Mercancías en Proceso de Elaboración	-	0%
5534	Disminución de Inventarios de Materias Primas, Materiales y Suministros para Producción	-	0%
5535	Disminución de Almacén de Materiales y Suministros de Consumo	2,437	0%
5590	<b>Otros Gastos</b>	<b>14,121,729</b>	<b>0%</b>
5591	Gastos de Ejercicios Anteriores	-	0%
5592	Pérdidas por Responsabilidades	-	0%
5593	Bonificaciones y Descuentos Otorgados	-	0%
5594	Diferencias por Tipo de Cambio Negativas	-	0%
5595	Diferencias de Cotizaciones Negativas en Valores Negociables	-	0%
5596	Resultado por Posición Monetaria	-	0%
5597	Pérdidas por Participación Patrimonial	-	0%
5598	Diferencias por Reestructuración de Deuda Pública Negativas	-	0%
5599	Otros Gastos Varios	14,121,729	0%
5600	<b>INVERSION PUBLICA</b>	<b>476,163,000</b>	<b>6%</b>
5610	<b>Inversión Pública no Capitalizable</b>	<b>476,163,000</b>	<b>6%</b>
5611	Construcción en Bienes no Capitalizable	476,163,000	6%

Bajo protesta de decir verdad declaramos que los Estados Financieros y sus notas, son razonablemente correctos y son responsabilidad del emisor.





Municipio de León  
Notas de Desglose Estado de Situación Financiera  
Del 01 de Enero al 31 de Diciembre de 2024  
(Cifras en Pesos)

Ejercicio: 2024  
Periodicidad: Anual  
Corte: 4

Notas

ESF-01 FONDOS CON AFECTACION ESPECIFICA E INVERSIONES FINANCIERAS

Cuenta	Nombre de la Cuenta	Monto	Tipo
1114	Inversiones Temporales (Hasta 3 meses)	54,163,244	Mesa de Dinero
1115	Fondos con Afectación Específica	1,421,819,395	Aportaciones Federales, Convenios Estatales y Federales
1121	Inversiones Financieras de Corto Plazo	-	Mesa de Dinero

ESF-02 CONTRIBUCIONES POR RECUPERAR

Cuenta	Nombre de la Cuenta	Monto	2023	2022	2021	2020	Factibilidad de Cobro
1122	Cuentas por Cobrar a Corto Plazo	22,299,052	81,892,460	43,006,410	17,960,156	24,729,211	100%
1124	Ingresos por Recuperar a Corto Plazo	-	-	-	-	-	-

ESF-03 CONTRIBUCIONES POR RECUPERAR CORTO PLAZO

Cuenta	Nombre de la Cuenta	Monto	A 90 Días	A 180 Días	A 365 Días	+ 365 Días	Característica
1123	Deudores Diversos por Cobrar a Corto Plazo	206,972	206,972	-	-	-	-
1125	Deudores por Anticipos de la Tesorería a Corto Plazo	981,000	981,000	-	-	-	-
1126	Préstamos Otorgados a Corto Plazo	-	-	-	-	-	-
1129	Otros Derechos a Recibir Efectivo o Equivalentes a Corto Plazo	-	-	-	-	-	-
1131	Anticipo a Proveedores por Adquisición de Bienes y Prestación de Servicios a Corto Plazo	5,997,689	5,997,689	-	-	-	-
1132	Anticipo a Proveedores por Adquisición de Bienes Inmuebles y Muebles a Corto Plazo	-	-	-	-	-	-
1133	Anticipo a Proveedores por Adquisición de Bienes Intangibles a Corto Plazo	-	-	-	-	-	-
1134	Anticipo a Contratistas por Obras Públicas a Corto Plazo	368,802,982	368,802,982	-	-	-	-
1139	Otros Derechos a Recibir Bienes o Servicios a Corto Plazo	-	-	-	-	-	-

ESF-04 BIENES DISPONIBLES PARA SU TRANSFORMACIÓN ESTIMACIONES Y DETERIOROS (INVENTARIOS)

Cuenta	Nombre de la Cuenta	Monto	Sistema de Costeo	Método de Valuac	Impacto de Información Financiera
1140	Inventarios	-	-	-	-
1141	Inventario de Mercancías para Venta	-	-	-	-
1142	Inventario de Mercancías Terminadas	-	-	-	-
1143	Inventario de Mercancías en Proceso de Elaboración	-	-	-	-
1144	Inventario de Materias Primas, Materiales y Suministros para Producción	-	-	-	-
1145	Bienes en Tránsito	-	-	-	-

ESF-05 ALMACENES

Cuenta	Nombre de la Cuenta	Monto	Método de Valuación	Conveniencia de / Impacto de Info
1150	Almacenes	64,536,478	Precios Promedio	-
1151	Almacén de Materiales y Suministros de Consumo	64,536,478	Precios Promedio	-

ESF-06 FIDEICOMISOS, MANDATOS Y CONTRATOS ANÁLOGOS

Cuenta	Nombre de la Cuenta	Monto	Tipo	Característica
1213	Fideicomisos, Mandatos y Contratos Análogos	147,352,959	Gasto de Capital	-

ESF-07 PARTICIPACIONES Y APORTACIONES DE CAPITAL

Cuenta	Nombre de la Cuenta	Monto
1211	Inversiones a Largo Plazo	29,676
1212	Títulos y Valores a Largo Plazo	-
1214	Participaciones y Aportaciones de Capital	36,307,610

ESF-08 BIENES MUEBLES E INMUEBLES

Cuenta	Nombre de la Cuenta	Monto	Dep. Gasto	Dep. Acumulada	Método de dep	Tasas determin	Criterios	Estado del bien	Características
1230	Bienes Inmuebles, Infraestructura y Construcciones en Proceso	19,550,177,870	51,087,301	-	239,469,728	-	-	-	-
1231	Terrenos	15,961,788,620	-	-	-	-	-	-	-
1232	Viviendas	-	-	-	-	-	-	-	-
1233	Edificios no Habitacionales	1,452,286,747	51,087,301	-	239,469,728	Línea Recta	3% Registro Mensual	-	-
1234	Infraestructura	-	-	-	-	-	-	-	-
1235	Construcciones en Proceso en Bienes de Dominio Público	1,143,355,425	-	-	-	-	-	-	-



Municipio de León  
Notas de Desglose Estado de Situación Financiera  
Del 01 de Enero al 31 de Diciembre de 2024  
(Cifras en Pesos)

Ejercicio: 2024  
Periodicidad: Anual  
Corte: 4

Notas		992,747,078				
1236	Construcciones en Proceso en Bienes Propios					
1239	Otros Bienes Inmuebles					
1240	Bienes Muebles	2,098,496,870	155,028,226 -	1,330,246,002		
1241	Mobiliario y Equipo de Administración	390,457,153	30,583,827 -	285,777,121	Línea Recta	10% Registro Mensual
1242	Mobiliario y Equipo Educativo y Recreativo	53,803,979	6,711,303 -	39,152,114	Línea Recta	20% Registro Mensual
1243	Equipo e Instrumental Médico y de Laboratorio	12,869,056	1,270,961 -	6,746,786	Línea Recta	20% Registro Mensual
1244	Vehículos y Equipo de Transporte	1,104,765,096	82,421,369 -	710,842,863	Línea Recta	20% Registro Mensual
1245	Equipo de Defensa y Seguridad	126,478,255	5,408,464 -	96,335,245	Línea Recta	10% Registro Mensual
1246	Maquinaria, Otros Equipos y Herramientas	406,160,364	28,513,690 -	188,375,822	Línea Recta	10% Registro Mensual
1247	Colecciones, Obras de Arte y Objetos Valiosos	1,406,263	105,494 -	1,406,263	Línea Recta	10% Registro Mensual
1248	Activos Biológicos	2,556,704	13,117 -	1,609,787	Línea Recta	20% Registro Mensual

ESF-09 INTANGIBLES Y DIFERIDOS

Cuenta	Nombre de la Cuenta	Monto	Amort. Gasto	Amort. Acum	Métodos aplicados	Tasas Aplicadas
1250	Activos Intangibles	156,465,785	14,709,607 -	144,301,197		
1251	Software	69,975,739	9,747,602 -	69,908,391	Línea Recta	33%
1252	Patentes, Marcas y Derechos	2,024,200	674,733 -	1,663,150	Línea Recta	33%
1253	Concesiones y Franquicias	-	-	-		
1254	Licencias	84,351,818	4,267,559 -	72,622,169	Línea Recta	33%
1259	Otros Activos Intangibles	114,029	19,713 -	107,488	Línea Recta	33%
1270	Activos Diferidos	-				
1271	Estudios, Formulación y Evaluación de Proyectos	-				
1272	Derechos Sobre Bienes en Régimen de Arrendamiento Financiero	-				
1273	Gastos Pagados por Adelantado a Largo Plazo	-				
1274	Anticipos a Largo Plazo	-				
1275	Beneficios al Retiro de Empleados Pagados por Adelantado	-				
1279	Otros Activos Diferidos	-				

ESF-10 ESTIMACIONES Y DETERIOROS

Cuenta	Nombre de la Cuenta	Monto	Criterios
1160	Estimación por Pérdida o Deterioro de Activos Circulantes	-	10,966,030
1161	Estimaciones para Cuentas Incobrables por Derechos a Recibir Efectivo o Equivalentes	-	-
1162	Estimación por Deterioro de Inventarios	-	10,966,030 Almacén de Taller Mecánico

ESF-11 OTROS ACTIVOS

Cuenta	Nombre de la Cuenta	Monto	Característica
1190	Otros Activos Circulantes	825,578	
1191	Valores en Garantía	825,578	
1192	Bienes en Garantía (excluye depósitos de fondos)	-	
1193	Bienes derivados de embargos, decomisos, aseguramientos y dación en pago	-	
1194	Adquisición con Fondos de Terceros	-	
1290	Otros Activos no Circulantes	29,476,138	
1291	Bienes en Concesión	-	
1292	Bienes en Arrendamiento Financiero	-	
1293	Bienes en Comodato	29,476,138	

ESF-12 CUENTAS Y DOCUMENTOS POR PAGAR

Cuenta	Nombre de la Cuenta	Monto	A 90 Días	A 180 Días	A 365 Días	Más 365 Días	Características
2110	Cuentas por Pagar a Corto Plazo	334,312,374	334,312,374	-	-	-	
2111	Servicios Personales por Pagar a Corto Plazo	28,776,920	28,776,920	-	-	-	
2112	Proveedores por Pagar a Corto Plazo	156,247,689	156,247,689	-	-	-	
2113	Contratistas por Obras Públicas por Pagar a Corto Plazo	2,453,045	2,453,045	-	-	-	
2114	Participaciones y Aportaciones por Pagar a Corto Plazo	-	-	-	-	-	
2115	Transferencias Otorgadas por Pagar a Corto Plazo	-	-	-	-	-	

*[Handwritten signature]*



Municipio de León  
Notas de Desglose Estado de Situación Financiera  
Del 01 de Enero al 31 de Diciembre de 2024  
(Cifras en Pesos)

Ejercicio: 2024  
Periodicidad: Anual  
Corte: 4

Notas						
2116	Intereses, Comisiones y Otros Gastos de la Deuda Pública por Pagar a Corto Plazo	-	-	-	-	-
2117	Retenciones y Contribuciones por Pagar a Corto Plazo	131,387,132	131,387,132	-	-	-
2118	Devoluciones de la Ley de Ingresos por Pagar a Corto Plazo	-	-	-	-	-
2119	Otras Cuentas por Pagar a Corto Plazo	15,447,588	15,447,588	-	-	-
2120	Documentos por Pagar a Corto Plazo	-	-	-	-	-
2121	Documentos Comerciales por Pagar a Corto Plazo	-	-	-	-	-
2122	Documentos con Contratistas por Obras Públicas por Pagar a Corto Plazo	-	-	-	-	-
2129	Otros Documentos por Pagar a Corto Plazo	-	-	-	-	-

ESF-13 FONDOS Y BIENES DE TERCEROS

Cuenta	Nombre de la Cuenta	Monto	Naturaleza	Característica
2160	Fondos y Bienes de Terceros en Garantía y/o Administración a Corto Plazo	43,067		
2161	Fondos en Garantía a Corto Plazo	43,067		
2162	Fondos en Administración a Corto Plazo	-		
2163	Fondos Contingentes a Corto Plazo	-		
2164	Fondos de Fideicomisos, Mandatos y Contratos Análogos a Corto Plazo	-		
2165	Otros Fondos de Terceros en Garantía y/o Administración a Corto Plazo	-		
2166	Valores y Bienes en Garantía a Corto Plazo	-		
2250	Fondos y Bienes de Terceros en Garantía y/o Administración a Largo Plazo	-		
2251	Fondos en Garantía a Largo Plazo	-		
2252	Fondos en Administración a Largo Plazo	-		
2253	Fondos Contingentes a Largo Plazo	-		
2254	Fondos de Fideicomisos, Mandatos y Contratos Análogos a Largo Plazo	-		
2255	Otros Fondos de Terceros en Garantía y/o Administración a Largo Plazo	-		
2256	Valores y Bienes en Garantía a Largo Plazo	-		

ESF-14 PASIVOS DIFERIDOS

Cuenta	Nombre de la Cuenta	Monto	Naturaleza	Característica
2150	Pasivos Diferidos a Corto Plazo	-		
2151	Ingresos Cobrados por Adelantado a Corto Plazo	-		
2152	Intereses Cobrados por Adelantado a Corto Plazo	-		
2159	Otros Pasivos Diferidos a Corto Plazo	-		
2240	Pasivos Diferidos a Largo Plazo	-		
2241	Créditos Diferidos a Largo Plazo	-		
2242	Intereses Cobrados por Adelantado a Largo Plazo	-		
2249	Otros Pasivos Diferidos a Largo Plazo	-		

ESF-15 PROVISIONES

Cuenta	Nombre de la Cuenta	Monto	Naturaleza	Característica
2170	Provisiones a Corto Plazo	211,805,000		
2171	Provisión para Demandas y Juicios a Corto Plazo	211,805,000		
2172	Provisión para contingencias a Corto Plazo	-		
2179	Otras Provisiones a Corto Plazo	-		
2260	Provisiones a Largo Plazo	-		
2261	Provisión para Demandas y Juicios a Largo Plazo	-		
2262	Provisión para Pensiones a Largo Plazo	-		
2263	Provisión para Contingencias a Largo Plazo	-		
2269	Otras Provisiones a Largo Plazo	-		

ESF-16 OTROS PASIVOS

Cuenta	Nombre de la Cuenta	Monto	Naturaleza	Característica
2190	Otros Pasivos a Corto Plazo	-		
2191	Ingresos por Clasificar	-		
2192	Recaudación por Participar	-		

*Handwritten signature*



Municipio de León  
Notas de Desglose Estado de Situación Financiera  
Del 01 de Enero al 31 de Diciembre de 2024  
(Cifras en Pesos)

Ejercicio: 2024  
Periodicidad: Anual  
Corte: 4

Notas  
2199 Otros Pasivos Circulantes

Bajo protesta de decir verdad declaramos que los Estados Financieros y sus notas, son razonablemente correctos y son responsabilidad del emisor.





**Municipio de León**  
**Notas de Desglose Estado de Variación en la Hacienda Pública**  
**Del 01 de Enero al 31 de Diciembre de 2024**  
**(Cifras en Pesos)**

**Ejercicio: 2024**  
**Periodicidad: Anual**  
**Corte: 4**

Notas

**VHP-01 PATRIMONIO CONTRIBUIDO**

Cuenta	Nombre de la Cuenta	Monto	Tipo	Naturaleza
3110	Aportaciones	15,676,297,181		
3120	Donaciones de Capital	3,642,105,605		
3130	Actualización de la Hacienda Pública/Patrimonio	-		

**VHP-02 PATRIMONIO GENERADO**

Cuenta	Nombre de la Cuenta	Monto	Procedencia
3210	Resultado del Ejercicio (Ahorro/ Desahorro)	1,052,205,336	
3220	Resultados de Ejercicios Anteriores	258,356,720	
3230	Revalúos	2,743,494	
3231	Revalúo de Bienes Inmuebles	2,743,494	
3232	Revalúo de Bienes Muebles	-	
3233	Revalúo de Bienes Intangibles	-	
3239	Otros Revalúos	-	
3240	Reservas	-	
3241	Reservas de Patrimonio	-	
3242	Reservas Territoriales	-	
3243	Reservas por Contingencias	-	
3250	Rectificaciones de Resultados de Ejercicios Anteriores	-	
3251	Cambios en Políticas Contables	-	
3252	Cambios por Errores Contables	-	

Bajo protesta de decir verdad declaramos que los Estados Financieros y sus notas, son razonablemente correctos y son responsabilidad del emisor.



**Municipio de León**  
**Notas de Desglose Estado de Flujos de Efectivo**  
**Del 01 de Enero al 31 de Diciembre de 2024**  
**(Cifras en Pesos)**

**Ejercicio: 2024**  
**Periodicidad: Anual**  
**Corte: 4**

Notas

**EFE-01 EFECTIVO Y EQUIVALENTES**

Cuenta	Nombre de la Cuenta	2024	2023
1111	Efectivo	137,000	137,000
1112	Bancos/Tesorería	346,511,224	564,064,700
1113	Bancos/Dependencias y Otros	716,938	137,749
1114	Inversiones Temporales (Hasta 3 meses)	54,163,244	40,342,751
1115	Fondos con Afectación Específica	1,421,819,395	1,625,882,408
1116	Depósitos de Fondos de Terceros en Garantía y/o Administración	-	-
1119	Otros Efectivos y Equivalentes	-	-
1110	<b>Total de Efectivo y Equivalentes</b>	<b>1,823,347,801</b>	<b>2,230,564,609</b>

**EFE-02 ADQ. DE ACT. DE INVERSION EFECTIVAMENTE PAGADAS**

Cuenta	Nombre de la Cuenta	2024	2023
1230	<b>Bienes Inmuebles, Infraestructura y Construcciones en Proceso</b>	<b>1,712,060,978</b>	<b>1,107,391,562</b>
1231	Terrenos	70,000,000	30,770,645
1232	Viviendas	-	-
1233	Edificios no Habitacionales	-	-
1234	Infraestructura	-	-
1235	Construcciones en Proceso en Bienes de Dominio Público	1,076,594,287	822,341,625
1236	Construcciones en Proceso en Bienes Propios	565,466,691	254,279,292
1239	Otros Bienes Inmuebles	-	-
1240	<b>Bienes Muebles</b>	<b>401,430,403</b>	<b>162,935,718</b>
1241	Mobiliario y Equipo de Administración	41,626,131	26,998,225
1242	Mobiliario y Equipo Educativo y Recreativo	11,417,896	8,797,827
1243	Equipo e Instrumental Médico y de Laboratorio	3,668,801	1,276,928
1244	Vehículos y Equipo de Transporte	249,764,202	99,893,600
1245	Equipo de Defensa y Seguridad	768,512	7,240,960
1246	Maquinaria, Otros Equipos y Herramientas	93,264,861	18,728,177
1247	Colecciones, Obras de Arte y Objetos Valiosos	-	-
1248	Activos Biológicos	920,000	-
1250	<b>Activos Intangibles</b>	<b>11,664,798</b>	<b>414,716</b>
1251	Software	-	200,000
1252	Patentes, Marcas y Derechos	-	-
1253	Concesiones y Franquicias	-	-
1254	Licencias	11,664,798	214,716
1259	Otros Activos Intangibles	-	-
	<b>Total de Aplicación de efectivo por Actividades de Inversión</b>	<b>2,125,156,179</b>	<b>1,270,741,995</b>

17



**Municipio de León**  
**Notas de Desglose Estado de Flujos de Efectivo**  
**Del 01 de Enero al 31 de Diciembre de 2024**  
**(Cifras en Pesos)**

**Ejercicio: 2024**  
**Periodicidad: Anual**  
**Corte: 4**

Notas

**EFE-03 CONCILIACION DE FLUJOS DE EFECTIVO NETOS**

<b>Cuenta</b>	<b>Nombre de la Cuenta</b>	<b>2024</b>	<b>2023</b>
3210	Resultados del Ejercicio Ahorro/Desahorro	1,052,205,336	1,557,657,429
	(+) Movimientos de partidas (o rubros) que no afectan al efectivo	1,296,134,365	838,855,028
5400	INTERESES, COMISIONES Y OTROS GASTOS DE LA DEUDA PUBLICA	168,970,743	106,456,176
5410	Intereses de la deuda pública	168,540,173	106,353,738
5411	Intereses de la Deuda Pública Interna	168,540,173	106,353,738
5420	Comisiones de la deuda pública	-	-
5421	Comisiones de la Deuda Pública Interna	-	-
5430	Gastos de la deuda pública	107,535	102,438
5431	Gastos de la Deuda Pública Interna	107,535	102,438
5440	Costo por coberturas	323,034	-
5441	Costo por coberturas	323,034	-
5450	Apoyos financieros	-	-
5451	Apoyos Financieros a Intermediarios	-	-
5452	Apoyo Financieros a Ahorradores y Deudores del Sistema Financiero Nacional	-	-
5500	OTROS GASTOS Y PERDIDAS EXTRAORDINARIAS	578,603,117	304,936,750
5510	Estimaciones, Depreciaciones, Deterioros, Obsolescencia y Amortizaciones	428,675,680	292,026,267
5511	Estimaciones por Pérdida o Deterioro de Activos Circulantes	978,551	292,603
5512	Estimaciones por Pérdida o Deterioro de Activo no Circulante	-	-
5513	Depreciación de Bienes Inmuebles	51,087,301	43,374,499
5514	Depreciación de Infraestructura	-	-
5515	Depreciación de Bienes Muebles	155,015,109	116,469,072
5516	Deterioro de los Activos Biológicos	13,117	13,058
5517	Amortización de Activos Intangibles	14,709,607	22,255,218
5518	Disminución de Bienes por pérdida, obsolescencia y deterioro	206,871,995	109,621,816
5520	Provisiones	149,925,000	12,890,000
5521	Provisiones de Pasivos a Corto Plazo	149,925,000	12,890,000
5522	Provisiones de Pasivos a Largo Plazo	-	-
5530	Disminución de Inventarios	2,437	20,484
5531	Disminución de Inventarios de Mercancías para Venta	-	-
5532	Disminución de Inventarios de Mercancías Terminadas	-	-
5533	Disminución de Inventarios de Mercancías en Proceso de Elaboración	-	-
5534	Disminución de Inventarios de Materias Primas, Materiales y Suministros para Producción	-	-
5535	Disminución de Almacén de Materiales y Suministros de Consumo	2,437	20,484

12



**Municipio de León**  
**Notas de Desglose Estado de Flujos de Efectivo**  
**Del 01 de Enero al 31 de Diciembre de 2024**  
**(Cifras en Pesos)**

**Ejercicio: 2024**  
**Periodicidad: Anual**  
**Corte: 4**

Notas			
<b>5590</b>	<b>Otros Gastos</b>	-	-
5591	Gastos de Ejercicios Anteriores	-	-
5592	Pérdidas por Responsabilidades	-	-
5593	Bonificaciones y Descuentos Otorgados	-	-
5594	Diferencias por Tipo de Cambio Negativas en Efectivo y Equivalentes	-	-
5595	Diferencias de Cotizaciones Negativas en Valores Negociables	-	-
5596	Resultado por Posición Monetaria	-	-
5597	Pérdidas por Participación Patrimonial	-	-
5599	Otros Gastos Varios	-	-
<b>5600</b>	<b>INVERSION PÚBLICA</b>	<b>476,163,000</b>	<b>493,325,560</b>
<b>5610</b>	<b>Inversión Pública no Capitalizable</b>	<b>476,163,000</b>	<b>493,325,560</b>
5611	Construcción en Bienes no Capitalizable	476,163,000	493,325,560
<b>2110</b>	<b>Incremento en Cuentas por Pagar de Operación</b>	<b>3,653,140</b>	<b>- 65,863,459</b>
2111	Provisiones capítulo 1000	-	-
2112	Provisiones capítulo 2000	82,828,392	- 88,552,008
2112	Provisiones capítulo 3000	86,481,532	22,688,549
2115	Provisiones capítulo 4000	-	-
2114	Provisiones capítulo 8000	-	-
<b>5120</b>	<b>Almacén de Materiales y Suministros de Consumo</b>	<b>68,744,364</b>	<b>-</b>
5120	Almacén de Materiales y Suministros de Consumo	68,744,364	-
	<b>(-) Movimientos de partidas (o rubros) que afectan al efectivo</b>	<b>7,544,174</b>	<b>- 39,366,519</b>
		<b>5,234,275</b>	<b>1,440,598</b>
<b>4300</b>	<b>OTROS INGRESOS Y BENEFICIOS</b>	<b>-</b>	<b>-</b>
<b>4310</b>	<b>Ingresos Financieros</b>	<b>-</b>	<b>-</b>
4311	Intereses Ganados de Títulos, Valores y demás Instrumentos Financieros	-	-
4319	Otros Ingresos Financieros	-	-
<b>4320</b>	<b>Incremento por Variación de Inventarios</b>	<b>24,275</b>	<b>10,598</b>
4321	Incremento por Variación de Inventarios de Mercancías para Venta	-	-
4322	Incremento por Variación de Inventarios de Mercancías Terminadas	-	-
4323	Incremento por Variación de Inventarios de Mercancías en Proceso de Elaboración	-	-
4324	Incremento por Variación de Inventarios de Materias Primas, Materiales y Suministros para Producc	-	-
4325	Incremento por Variación de Almacén de Materias Primas, Materiales y Suministros de Consumo	24,275	10,598
<b>4330</b>	<b>Disminución del Exceso de Estimaciones por Pérdida o Deterioro u Obsolescencia</b>	<b>-</b>	<b>-</b>
4331	Disminución del Exceso de Estimaciones por Pérdida o Deterioro u Obsolescencia	-	-
<b>4340</b>	<b>Disminución del Exceso de Provisiones</b>	<b>5,210,000</b>	<b>1,430,000</b>
4341	Disminución del Exceso de Provisiones	5,210,000	1,430,000
<b>4390</b>	<b>Otros Ingresos y Beneficios Varios</b>	<b>-</b>	<b>-</b>
4392	Bonificaciones y Descuentos Obtenidos	-	-
4393	Diferencias por Tipo de Cambio a Favor	-	-
4394	Diferencias de Cotizaciones a Favor en Valores Negociables	-	-

IX



**Municipio de León**  
**Notas de Desglose Estado de Flujos de Efectivo**  
**Del 01 de Enero al 31 de Diciembre de 2024**  
**(Cifras en Pesos)**

**Ejercicio: 2024**  
**Periodicidad: Anual**  
**Corte: 4**

Notas			
4395	Resultado por Posición Monetaria	-	
4396	Utilidades por Participación Patrimonial	-	
4397	Diferencias por Reestructuración de Deuda Pública a Favor	-	
4399	Otros Ingresos y Beneficios Varios	-	
<b>1120</b>	<b>Incremento en Cuentas por Cobrar de Operación</b>	<b>2,309,899</b>	<b>39,005,537</b>
1124	Ingresos por recuperar CRI 10	-	
1124	Ingresos por recuperar CRI 20	-	
1124	Ingresos por recuperar CRI 30	-	
1124	Ingresos por recuperar CRI 40	-	
1124	Ingresos por recuperar CRI 50	-	
1124	Ingresos por recuperar CRI 60	2,309,899	39,005,537
1122	Cuentas por cobrar CRI 70	-	
1122	Cuentas por cobrar CRI 80	-	
1122	Cuentas por cobrar CRI 90	-	
<b>5120</b>	<b>Almacén de Materiales y Suministros de Consumo</b>	-	<b>79,812,653</b>
5120	Almacén de Materiales y Suministros de Consumo	-	79,812,653
	<b>= Flujos de Efectivo Netos de las Actividades de Operación</b>	<b>2,340,795,527</b>	<b>2,435,878,976</b>


Bajo protesta de decir verdad declaramos que los Estados Financieros y sus notas, son razonablemente correctos y son responsabilidad del emisor.





<b>Municipio de León</b> <b>Conciliación entre los Ingresos Presupuestarios y Contables</b> <b>Del 01 de Enero al 31 de Diciembre de 2024</b> <b>(Cifras en pesos)</b>	
Concepto	2024
<b>1. Total de Ingresos Presupuestarios</b>	<b>9,682,649,531</b>
<b>2. Más Ingresos Contables No Presupuestarios</b>	<b>31,944,246</b>
2.1 Ingresos Financieros	-
2.2 Incremento por Variación de inventarios	24,275
2.3 Disminución del Exceso de Estimaciones por Pérdida o Deterioro u Obsolescencia	-
2.4 Disminución del Exceso de Provisiones	5,210,000
2.5 Otros Ingresos y Beneficios Varios	26,709,971
2.6 Otros Ingresos Contables No Presupuestarios	-
<b>3. Menos Ingresos Presupuestarios No Contables</b>	<b>524,187,279</b>
3.1 Aprovechamientos Patrimoniales	-
3.2 Ingresos Derivados de Financiamientos	524,187,279
3.3 Otros Ingresos Presupuestarios No Contables	-
<b>4. Total de Ingresos Contables</b>	<b>9,190,406,498</b>

Bajo protesta de decir verdad declaramos que los Estados Financieros y sus notas, son razonablemente correctos y son responsabilidad del emisor.





<b>Municipio de León</b> <b>Conciliación entre los Egresos Presupuestarios y los Gastos Contables</b> <b>Del 01 de Enero al 31 de Diciembre de 2024</b> <b>(Cifras en pesos)</b>	
Concepto	2024
<b>1. Total de Egresos Presupuestarios</b>	<b>10,035,576,627</b>
<b>2. Menos Egresos Presupuestarios No Contables</b>	<b>3,041,596,907</b>
2.1 Materias Primas y Materiales de Producción y Comercialización	1,738,810
2.2 Materiales y Suministros	87,682,949
2.3 Mobiliario y Equipo de Administración	41,626,131
2.4 Mobiliario y Equipo Educativo y Recreativo	11,417,896
2.5 Equipo e Instrumental Médico y de Laboratorio	3,668,801
2.6 Vehículos y Equipo de Transporte	249,764,202
2.7 Equipo de Defensa y Seguridad	10,540,000
2.8 Maquinaria, Otros Equipos y Herramientas	93,264,861
2.9 Activos Biológicos	920,000
2.10 Bienes Inmuebles	70,000,000
2.11 Activos Intangibles	11,664,798
2.12 Obra Pública en Bienes de Dominio Público	1,532,640,132
2.13 Obra Pública en Bienes Propios	791,048,691
2.14 Acciones y Participaciones de Capital	-
2.15 Compra de Títulos y Valores	-
2.16 Concesión de Préstamos	-
2.17 Inversiones en Fideicomisos, Mandatos y Otros Análogos	-
2.18 Provisiones para Contingencias y Otras Erogaciones Especiales	-
2.19 Amortización de la Deuda Pública	135,619,636
2.20 Adeudos de Ejercicios Fiscales Anteriores (ADEFAS)	-
2.21 Otros Egresos Presupuestarios No Contables	-
<b>3. Más Gastos Contables No Presupuestarios</b>	<b>1,144,221,443</b>
3.1 Estimaciones, Depreciaciones, Deterioros, Obsolescencia y Amortizaciones	428,675,680
3.2 Provisiones	149,925,000
3.3 Disminución de Inventarios	75,336,033
3.4 Otros Gastos	14,121,729
3.5 Inversión Pública no Capitalizable	-
3.6 Materiales y Suministros (consumos)	-
3.7 Otros Gastos Contables No Presupuestarios	476,163,000
<b>4. Total de Gastos Contables</b>	<b>8,138,201,162</b>

Bajo protesta de decir verdad declaramos que los Estados Financieros y sus notas, son razonablemente correctos y son responsabilidad del emisor.



Notas

Cuenta	Concepto	Saldo Inicial	Cargos del Periodo	Abonos del Periodo	Saldo Final	Valores en Custodia	Tasa	Vencimiento	Tipo de Contrato
7000	<b>CUENTAS DE ORDEN CONTABLES</b>	-	119,834,547	119,834,547	-				
7110	Valores en Custodia	-	-	-	-				
7120	Custodia de Valores	-	-	-	-				
7130	Instrumentos de Crédito Prestados a Formadores de Mercado	-	-	-	-				
7140	Préstamo de Instrumentos de Crédito a Formadores de Mercado y su Garantía	-	-	-	-				
7150	Instrumentos de Crédito Recibidos en Garantía de los Formadores de Mercado	-	-	-	-				
7160	Garantía de Créditos Recibidos de los Formadores de Mercado	-	-	-	-				
7210	Autorización para la Emisión de Bonos, Títulos y Valores de la Deuda Pública Interna	-	-	-	-				
7220	Autorización para la Emisión de Bonos, Títulos y Valores de la Deuda Pública Externa	-	-	-	-				
7230	Emisiones Autorizadas de la Deuda Pública Interna y Externa	-	-	-	-				
7240	Suscripción de Contratos de Préstamos y Otras Obligaciones de la Deuda Pública Interna	-	-	-	-				
7250	Suscripción de Contratos de Préstamos y Otras Obligaciones de la Deuda Pública Externa	1,405,570,895	-	-	1,405,570,895				
7260	Contratos de Préstamos y Otras Obligaciones de la Deuda Pública Interna y Externa	1,405,570,895	-	-	1,405,570,895				
7310	Avales Autorizados	-	-	-	-				
7320	Avales Firmados	-	-	-	-				
7330	Fianzas y Garantías Recibidas por Deudas a Cobrar	-	-	-	-				
7340	Fianzas y Garantías Recibidas	-	-	-	-				
7350	Fianzas Otorgadas para Respaldo Obligaciones no Fiscales del Gobierno	-	-	-	-				
7360	Fianzas Otorgadas del Gobierno para Respaldo Obligaciones no Fiscales	-	-	-	-				
7410	Demandas Judiciales en Proceso de Resolución	-	-	-	-				
7420	Resolución de Demandas en Proceso Judicial	-	-	-	-				
7510	Contratos para Inversión Mediante Proyectos para Prestación de Servicios (PPS) y Similares	-	-	-	-				
7520	Inversión Pública Contratada Mediante Proyectos para Prestación de Servicios (PPS) y Similares	-	-	-	-				
7610	Bienes Bajo Contrato en Concesión	-	-	-	-				
7620	Contrato de Concesión por Bienes	-	-	-	-				
7630	Bienes Bajo Contrato en Comodato	82,184,409	89,298,639	34,040,126	137,442,922				
7640	Contrato de Comodato por Bienes	82,184,409	30,535,908	85,794,422	137,442,922				

8000 CUENTAS DE ORDEN PRESUPUESTARIO

Cuentas de Orden Presupuestarias de Ingresos		
Concepto	2024	
8110 Ley de Ingresos Estimada	8,670,169,298	
8120 Ley de Ingresos por Ejecutar	2,723,137,072	
8130 Modificaciones a la Ley de Ingresos Estimada	3,735,617,305	
8140 Ley de Ingresos Devengada	9,682,649,531	
8150 Ley de Ingresos Recaudada	9,683,369,614	

Cuentas de Orden Presupuestarias de Egresos		
Concepto	2024	
8210 Presupuesto de Egresos Aprobado	8,670,169,298	
8220 Presupuesto de Egresos por Ejercer	2,370,209,977	
8230 Modificaciones al Presupuesto de Egresos Aprobado	3,735,617,305	
8240 Presupuesto de Egresos Comprometido	1,715,876,671	
8250 Presupuesto de Egresos Devengado	10,035,576,627	
8260 Presupuesto de Egresos Ejercido	10,035,576,627	
8270 Presupuesto de Egresos Pagado	9,961,424,499	

Bajo protesta de decir verdad declaramos que los Estados Financieros y sus notas, son razonablemente correctos y son responsabilidad del emisor.



**NOTAS DE GESTIÓN ADMINISTRATIVA**

Los Estados Financieros de los entes públicos, proveen de información financiera a los principales usuarios de la misma, al Congreso y a los ciudadanos.

El objetivo del presente documento es la revelación del contexto y de los aspectos económicos-financieros más relevantes que influyeron en las decisiones del período, y que deberán ser considerados en la elaboración de los estados financieros para la mayor comprensión de los mismos y sus particularidades.

De esta manera, se informan y explican las condiciones relacionadas con la información financiera de cada período de gestión; además, de exponer aquellas políticas que podrían afectar la toma de decisiones en períodos posteriores.

- ❖ Las notas de gestión administrativa deben contener los siguientes puntos:

Contenido

<b>1. Autorización e Historia:</b>	<b>2</b>
<b>2. Panorama Económico y Financiero</b>	<b>2</b>
<b>3. Organización y Objeto Social:</b>	<b>2</b>
<b>4. Bases de Preparación de los Estados Financieros:</b>	<b>6</b>
<b>5. Políticas de Contabilidad Significativas:</b>	<b>8</b>
<b>6. Posición en Moneda Extranjera y Protección por Riesgo Cambiario:</b>	<b>10</b>
<b>7. Reporte Analítico del Activo:</b>	<b>10</b>
<b>8. Fideicomisos, Mandatos y Análogos:</b>	<b>13</b>
<b>9. Reporte de la Recaudación:</b>	<b>13</b>
<b>10. Información sobre la Deuda y el Reporte Analítico de la Deuda:</b>	<b>15</b>
<b>11. Calificaciones otorgadas:</b>	<b>15</b>
<b>12. Proceso de Mejora:</b>	<b>16</b>
<b>13. Información por Segmentos:</b>	<b>16</b>
<b>14. Eventos Posteriores al Cierre:</b>	<b>16</b>
<b>15. Partes Relacionadas:</b>	<b>18</b>
<b>16. Responsabilidad Sobre la Presentación Razonable de la Información Contable:</b>	<b>18</b>



Municipio de León  
Correspondientes al 31 de diciembre de 2024

**1. Autorización e Historia:**

**a) Fecha de creación del ente público: 01 de enero de 1985.**

**b) Principales cambios en su estructura (interna históricamente).**

La administración pública municipal centralizada cuenta con la siguiente estructura orgánica general:

- I. Secretaría de Vinculación y Atención de los Leoneses
- II. Secretaría del H. Ayuntamiento
- III. Tesorería Municipal
- IV. Contraloría Municipal
- V. Secretaría de Seguridad, Prevención y Protección Ciudadana
- VI. Secretaría para el Fortalecimiento Social de León
- VII. Secretaría para la Reactivación Económica de León
- VIII. Secretaría de Infraestructura, Movilidad y Desarrollo Sustentable
- IX. Dirección General de Comunicación Social
- X. Dirección General de Desarrollo Institucional
- XI. Dirección General de Educación
- XII. Dirección General de Gestión Gubernamental
- XIII. Dirección General de Salud
- XIV. Dirección General de Tecnologías de la Información y Gobierno Digital
- XV. Unidad de Transparencia.

**2. Panorama Económico y Financiero**

Contexto General: León, Guanajuato, es una de las ciudades más importantes del Bajío y se destaca como un motor económico clave en la región. Con una población cercana a los 2 millones de habitantes, León ha evolucionado desde ser un centro principalmente dedicado a la industria del calzado y la marroquinería a diversificar su economía, integrando sectores como la industria automotriz, agroindustrial y los servicios.

**Industria y Sectores Productivos:**

- **Manufactura y Calzado:** León es conocido como la "Capital Mundial del Calzado". La industria manufacturera, especialmente en la producción de calzado y artículos de piel, sigue siendo un pilar económico. Aunque ha enfrentado desafíos en términos de competitividad global, el sector ha buscado modernizarse a través de la innovación, calidad y sostenibilidad.
- **Industria Automotriz:** En los últimos años, el estado de Guanajuato, y particularmente León, ha experimentado un auge en el sector automotriz, atrayendo inversión extranjera directa (IED) con plantas de ensamblaje, autopartes y proveedores.
- **Sector Agroindustrial:** La ciudad también ha consolidado su participación en el sector agroindustrial. La cercanía con centros de distribución y puertos estratégicos hace que León sea un lugar atractivo para empresas logísticas y agroindustriales.



Municipio de León  
Correspondientes al 31 de diciembre de 2024

**Inversión Extranjera Directa (IED):** León ha sido un imán para la inversión extranjera debido a su ubicación estratégica en el Bajío, infraestructura moderna (carreteras, aeropuertos) y la mano de obra calificada. La política de atracción de inversiones del gobierno estatal y municipal ha resultado en el establecimiento de plantas y centros logísticos de empresas multinacionales, especialmente en los sectores automotriz y manufacturero.

**Empleo y Competitividad:**

- El mercado laboral de León ha mostrado una recuperación gradual tras los efectos de la pandemia del COVID-19. La ciudad cuenta con una fuerza laboral joven y capacitada, gracias a la oferta educativa en áreas técnicas y universitarias, que se ajusta a las demandas del sector productivo.
- León también ha buscado mejorar su competitividad mediante el fomento a la innovación tecnológica y el desarrollo de clusters industriales.

**Finanzas Públicas y Desarrollo Municipal:**

- El gobierno municipal de León ha implementado políticas de responsabilidad fiscal y transparencia, destacándose en la administración de recursos públicos. Esto ha permitido una mejora en la infraestructura, servicios públicos y la promoción del desarrollo urbano sostenible.

**Infraestructura y Proyectos Estratégicos:** León está inmerso en un proceso de modernización de su infraestructura urbana, con proyectos de movilidad, infraestructura verde y desarrollo industrial. El impulso al transporte público y la creación de corredores industriales han sido prioridad, con miras a convertir a León en un eje logístico y económico.

Este panorama refleja la complejidad de una ciudad en transformación, con una base económica sólida y en constante evolución, enfrentando retos globales, pero con oportunidades de crecimiento estratégico en áreas de innovación y desarrollo sostenible.

**3. Organización y Objeto Social:**

a) Objeto social.

De acuerdo con el artículo 115 Fracción III de la Constitución Política de los Estados Unidos Mexicanos, los Municipios tendrán a su cargo las funciones y servicios siguientes:

- Agua potable, drenaje, alcantarillado, tratamiento y disposición de sus aguas residuales;
- Alumbrado público;
- Limpia, recolección, traslado, tratamiento y disposición final de residuos;
- Mercados y centrales de abasto;
- Panteones;
- Rastro;
- Calles, parques y jardines y su equipamiento;
- Seguridad pública, en los términos del artículo 21 de esta Constitución, policía preventiva municipal y tránsito;
- Los demás que las Legislaturas locales determinen según las condiciones territoriales y socio-económicas de los Municipios, así como su capacidad administrativa y financiera.



Municipio de León  
Correspondientes al 31 de diciembre de 2024

**b) Principal actividad.**

El Municipio de León tiene como objetivo principal fomentar el bienestar de los ciudadanos a través de su participación, mejorando así la calidad de vida y promoviendo el desarrollo sostenible del Municipio. Esto se logra mediante la gestión eficiente de los recursos públicos en total conformidad con el estado de derecho.

**c) Ejercicio fiscal: Enero a Diciembre de 2024.**

**d) Régimen jurídico:**

- **Razón Social: Municipio de León**
- **Persona Moral sin fines de lucro**

**e) Consideraciones fiscales del ente: Revelar el tipo de contribuciones que esté obligado a pagar o retener.**

**Impuestos Federales**

- Entero de retenciones mensuales de ISR por sueldos y salarios
- Entero de retenciones mensuales de ISR por ingresos asimilados a salarios
- Entero de retenciones mensuales de ISR por servicios profesionales
- Entero de retenciones mensuales de ISR por ingresos de arrendamiento
- Entero de retenciones mensuales de ISR del Régimen Simplificado de Confianza (RESICO)
- Declaración mensual informativa de operaciones con terceros (DIOT)

**Impuestos Estatales**

- Declaración Anual informativa de las personas físicas y morales que sean contribuyentes con la obligación del Impuesto Sobre Nóminas
- Declaración Anual informativa de las personas morales que sean contribuyentes con la obligación de Retención por Honorarios, Arrendamiento y/o Régimen Simplificado de Confianza
- Declaración Mensual de las personas morales que sean contribuyentes con la obligación del Impuesto Cedular por la Retención en la Prestación de Servicios Profesionales
- Declaración Mensual de las personas morales que sean contribuyentes con la obligación del Impuesto Cedular por la Retención en el Otorgamiento del Uso o Goce Temporal de Bienes Inmuebles
- Declaración Mensual de las personas físicas y morales que sean contribuyentes con la obligación del Impuesto Sobre Nóminas
- Declaración Mensual de las personas morales que sean contribuyentes con la obligación de retención del impuesto cedular del Régimen Simplificado de Confianza.

**f) Estructura organizacional básica.**

[https://sistemas.leon.gob.mx/transparencia\\_portal/Obligacion/index/3144D4E8-FD85-4B9E-9E7B-A24489E79078](https://sistemas.leon.gob.mx/transparencia_portal/Obligacion/index/3144D4E8-FD85-4B9E-9E7B-A24489E79078)

**g) Fideicomisos de los cuales es fideicomitente o fideicomisario, y contratos análogos, incluyendo mandatos de los cuales es parte.**





Municipio de León  
Correspondientes al 31 de diciembre de 2024

**Fideicomiso para el Desarrollo de Microempresa Rural (FIDEMIR)**

Impulsar el desarrollo de la infraestructura municipal, básica comunitaria y complementaria en temas como agua, drenaje, urbanización educativa para la salud y productiva rural, mejoramiento de la vivienda, caminos rurales, entre otros.

**Fideicomiso para el Fortalecimiento de la Seguridad Ciudadana (FIFOSEC)**

Tiene como fin apoyar los proyectos y estrategias tendientes al fortalecimiento de la seguridad pública en el Municipio de León, Guanajuato.

- Apoyar los proyectos y estrategias tendientes al fortalecimiento de la seguridad pública en el Municipio de León
- Apoyar los proyectos que contribuyan a mejorar las áreas de inteligencia en la seguridad pública municipal
- Apoyar las estrategias tendientes a la procuración de colonias seguras
- Apoyar las estrategias integrales que contribuyen a generar un proyecto de vida para los integrantes operativos de los cuerpos de seguridad pública municipal y sus familias
- Apoyar los proyectos que contribuyan a la prevención de adicciones, así como a la disminución y prevención de la violencia familiar
- Las demás que sean necesarias para el cumplimiento de su objeto

Se realizó el Convenio de Extinción al Contrato Fideicomiso Revocable de Inversión y Administración denominado "Fideicomiso para el Fortalecimiento de la Seguridad Ciudadana (FIFOSEC)" número 19375 (el "Fideicomiso" se encuentra en proceso de Firma de la Fiduciaria)

**Fideicomiso Fondo Ambiental Municipal (FONDO VERDE)**

Tiene como objeto orientar la política ambiental municipal a la atención de situaciones ambientales prioritarias, para propiciar el mejoramiento de las condiciones de vida de los habitantes del Municipio de León, mediante la capacitación, generación, asignación, canalización y aplicación de mayores recursos económicos para la realización de proyectos, medidas o acciones para:

- La prevención de la contaminación del agua, el aire o el suelo
- La protección al ambiente o a los recursos naturales
- La preservación o restauración del equilibrio ecológico
- El uso eficiente del agua o de la energía
- El ordenamiento o administración sustentable del territorio
- La conservación o restauración de los espacios naturales, áreas protegidas o espacios verdes urbanos
- La protección o preservación de las especies emblemáticas o de los árboles monumentales
- La mitigación o adaptación a los efectos del cambio climático
- El aprovechamiento de fuentes renovables de energía.

**Fideicomiso de las Oficinas de Convenciones, Exposiciones y Visitantes del Estado de Gto (OCEVEG)**

Fomentar, impulsar y concesionar el desarrollo de las convenciones, exposiciones y eventos masivos. Llevar a cabo campañas publicitarias en favor de las actividades mencionadas, así como fomentar y conservar la actividad turística de la entidad.

En la sesión Ordinaria celebrada por el Honorable Ayuntamiento el día 18 de diciembre de 2023:



Municipio de León  
Correspondientes al 31 de diciembre de 2024

Se aprobó la Extinción del Fideicomiso de Administración, contenido en el Contrato de Fideicomiso número 02111148-001. En ese mismo sentido se instruyó y se facultó a la Secretaría para la Reactivación Económica de León a través de la Dirección General de Hospitalidad y Turismo para que con apoyo de la Tesorería Municipal, en el ámbito de su respectiva competencia se realicen los actos jurídicos, administrativos y contables que resulten necesarios para extinguir, y en su caso, liquidar legal y administrativamente el Fideicomiso identificado bajo el contrato 02111148-001.

**Fideicomiso de Administración y Medio de Pago 741789 (BANORTE)**

Tener la titularidad de los derechos sobre el porcentaje de participaciones fideicomitidas. Recibir las cantidades líquidas derivadas del ejercicio del porcentaje de las participaciones a través del Gobierno del Estado de Guanajuato; así como llevar los controles que se requieren para identificar y realizar los pagos de cada uno de los financiamientos.

**Fideicomiso Poliforum 129445**

Su finalidad es constituir infraestructura requerida a fin de contar con recintos diseñados y equipados según estándares internacionales para realizar ferias, congresos, exposiciones y convenciones industriales y comerciales. La inversión se tiene registrada al costo original.

**4. Bases de Preparación de los Estados Financieros:**

**a) Si se ha observado la normatividad emitida por el CONAC y las disposiciones legales aplicables.**

La Información Financiera del Municipio se prepara de conformidad a disposiciones normativas que son aplicables en su carácter de administración Municipal:

- Las disposiciones vigentes de la Ley General de Contabilidad Gubernamental y normas reglamentarias emitidas a través de acuerdos del Consejo Nacional de Armonización Contable (CONAC), sus postulados básicos y las leyes aplicables.

A partir del Ejercicio 2013 el Municipio inició la aplicación de la normatividad emitida por el Consejo Nacional de Armonización Contable (CONAC), incorporando progresivamente las modificaciones publicadas.

A partir del ejercicio 2018 el Municipio implementó el sistema ORACLE E-Bussines Suite, el cual cumple con las disposiciones normativas de la Ley General de Contabilidad Gubernamental en materia de Armonización Contable.

**b) La normatividad aplicada para el reconocimiento, valuación y revelación de los diferentes rubros de la información financiera, así como las bases de medición utilizadas para la elaboración de los estados financieros:**

El reconocimiento inicial de los bienes muebles e inmuebles es a costo de adquisición, valor razonable o su equivalente en concordancia con el postulado básico de valuación. En momentos posteriores, su valor se presenta disminuido por la depreciación acumulada y/o las pérdidas por deterioro acumuladas, en caso de existir.

Los almacenes se valúan a su costo de adquisición o a su valor neto de realización, el que sea menor, aplicando la fórmula de asignación de costos promedios, y bajo el mismo método se efectúan los cargos al gasto



Municipio de León  
Correspondientes al 31 de diciembre de 2024

El reconocimiento y valuación de los diferentes rubros de la información financiera se realiza en apego a lo que establecen las reglas de reconocimiento inicial y posterior de los activos, pasivos y hacienda pública / patrimonio establecidas en las reglas de registro y valoración del Patrimonio.

Las revelaciones de los diferentes rubros se realizan en apego a lo que establece el postulado de revelación suficiente presentando los estados financieros, reportes e informes acompañados de las notas explicativas correspondientes mostrando toda aquella información necesaria y representativa de la situación del Municipio a la fecha de emisión de estos.

**c) Postulados básicos de Contabilidad Gubernamental (PBCG).**

El Municipio de León, emplea el acuerdo por el que se emiten los Postulados Básicos:

- Sustancia económica
- Entes públicos
- Existencia permanente
- Revelación suficiente
- Importancia relativa
- Registro e integración presupuestaria
- Consolidación de la información financiera
- Devengo contable
- Valuación
- Dualidad económica
- Consistencia

Publicados el día 20 de agosto de 2009, en el Diario Oficial de la Federación (DOF), el cual se puede consultar en la siguiente liga:

[https://www.conac.gob.mx/work/models/CONAC/normatividad/NOR\\_01\\_01\\_002.pdf](https://www.conac.gob.mx/work/models/CONAC/normatividad/NOR_01_01_002.pdf)

**d) Normatividad supletoria.** En caso de emplear varios grupos de normatividades (normatividades supletorias), deberá realizar la justificación razonable correspondiente, su alineación con los PBCG y a las características cualitativas asociadas descritas en el Marco Conceptual de Contabilidad Gubernamental (MCCG) y sus modificaciones.

- La Normatividad emitida por las unidades administrativas o instancias competentes en materia de Contabilidad Gubernamental
- Las Normas Internacionales de Contabilidad para el Sector Público (NICSP) emitidas por la Junta de Normas Internacionales de Contabilidad del Sector Público (International Public Sector Accounting Standards Board International Federation Accounting Committee);
- Las Normas de Información Financiera del Consejo Mexicano para la Investigación y Desarrollo de Normas de Información Financiera (CINIF)

**e) Para las entidades que por primera vez estén implementando la base de devengado de acuerdo a la Ley de Contabilidad, deberán:**



Municipio de León  
Correspondientes al 31 de diciembre de 2024

Esta nota no es aplicable al Municipio de León, derivado a que no hay nuevas políticas de reconocimiento por revelar en el periodo.

**5. Políticas de Contabilidad Significativas:**

Son los principios, bases, reglas y procedimientos específicos adoptados por el ente público en la elaboración y presentación de los Estados Financieros.

**a) Actualización: se informará del método utilizado para la actualización del valor de los activos, pasivos y Hacienda Pública/Patrimonio y las razones de dicha elección. Así como informar de la desconexión o reconexión inflacionaria:**

En lo que respecta al reconocimiento de la inflación, el Municipio de León no ha incorporado ningún efecto, dado que el CONAC no ha establecido ninguna regulación al respecto.

**b) Informar sobre la realización de operaciones en el extranjero y de sus efectos en la información financiera gubernamental, considerando entre otros el importe de las variaciones cambiarias reconocidas en el resultado (ahorro o desahorro):**

Las transacciones en moneda extranjera se llevan a cabo de manera ocasional y se contabilizan en pesos, siguiendo el tipo de cambio proporcionado por el banco correspondiente para el pago respectivo el día de la transacción. En ausencia de dicho tipo de cambio, se utilizará el valor publicado en el Diario Oficial de la Federación del día anterior a la operación.

**c) Método de valuación de la inversión en acciones de Compañías subsidiarias no consolidadas y asociadas:**

Esta nota no es aplicable al Municipio de León, ya que no tiene acciones en compañías subsidiarias no consolidadas y asociadas.

**d) Sistema y método de valuación de inventarios y costo de lo vendido:**

El Método de Valuación de Inventario y la fórmula de asignación del costo unitario de los inventarios son costos promedios.

**e) Beneficios a empleados: revelar el cálculo de la reserva actuarial, valor presente de los ingresos esperados comparado con el valor presente de la estimación de gastos tanto de los beneficiarios actuales como futuros:**

Los trabajadores de esta municipalidad, se encuentran afiliados al Instituto Mexicano del Seguro Social, en donde como obligación patronal se cubren de manera bimestral las cuotas respectivas a los ramos de retiro, cesantía en edad avanzada y vejez, mismas que se depositan en las respectivas subcuentas de la cuenta individual de cada trabajador, en los términos previstos en la Ley para la Coordinación de los sistemas de Ahorro para el Retiro y la propia del Instituto.

**f) Provisiones: objetivo de su creación, monto y plazo:**

La provisión para demandas y juicios a corto plazo se estableció con el propósito de cubrir las demandas laborales y actualmente asciende a un monto de \$211,805,000.



Municipio de León  
Correspondientes al 31 de diciembre de 2024

**g) Reservas: objetivo de su creación, monto y plazo:**

Estimaciones por pérdida de cuentas incobrables de documentos \$ 33, 367,559. En el mes de julio del año 2012, el Municipio de León invirtió en certificados bursátiles emitidos por la empresa METROFINANCIERA, S.A.P.I. DE C.V.

Desde el ejercicio 2013, la empresa ha venido capitalizando deuda por acciones en virtud de que no ha generado flujos de efectivo suficientes, las pérdidas recurrentes se han tenido que financiar con más deuda proveniente de Sociedad Hipotecaria Federal así como de Banco Mifel; también ha presentado disminución de capital social por amortización de pérdidas acumuladas según información proporcionada por METROFINANCIERA, S.A.P.I. DE C.V.

El Municipio tiene actualmente 1, 117,635 acciones de la serie A1 y A2 en Vector, así como 620,056 acciones de METROFI\*1 y METROFI 12 35 en IXE. La estimación se creó con el objeto de reconocer la minusvalía en el valor de los certificados bursátiles emitidos por METROFINANCIERA.

El valor de la estimación contable se determinó considerando que el Municipio poseía 2,749,767 acciones con un valor contable al 31 de octubre de 2016 de \$1.0692, según información proporcionada por METROFINANCIERA, además de valores en Sociedad de Inversión de Deuda NTEGUB E7 con valor de \$ 23,361.86 a octubre de 2016 (27,660.03 al 10 de septiembre de 2021). El valor de la estimación no se ha actualizado por no representar un valor significativo de mercado.

Ante los resultados que ha venido presentando METROFINANCIERA resulta incierto el momento en que se pueda obtener un valor comercial de las acciones.

Estimación por deterioro de inventarios \$10,966, 030. Se realizó la Estimación por Deterioro de las refacciones de vehículos que ya no están dentro del padrón vehicular del Municipio, hasta que se realice la venta de estos artículos.

**h) Cambios en políticas contables y corrección de errores junto con la revelación de los efectos que se tendrá en la información financiera del municipio de León, ya sea retrospectivos o prospectivos:**

Esta nota no es aplicable al Municipio de León, puesto que no se han realizado cambios significativos en las políticas contables durante el período.

**i) Reclasificaciones: Se deben revelar todos aquellos movimientos entre cuentas por efectos de cambios en los tipos de operaciones:**

Esta nota no es aplicable al Municipio de León, ya que no se han realizado reclasificaciones significativas por cambios en los tipos de operaciones durante el periodo.

**j) Depuración y cancelación de saldos:**

De manera mensual, se concilian y depuran las cuentas contables



Municipio de León  
Correspondientes al 31 de diciembre de 2024

**6. Posición en Moneda Extranjera y Protección por Riesgo Cambiario:**

**a) Activos en moneda extranjera:**

Esta nota no es aplicable al Municipio de León, ya que no cuenta con Activos en Moneda Extranjera.

**b) Pasivos en moneda extranjera:**

Esta nota no es aplicable al Municipio de León, ya que no cuenta con Pasivos en Moneda Extranjera.

**c) Posición en moneda extranjera:**

La posición extranjera del Municipio tiene un valor de \$0.00 en razón de que no tiene activos o pasivos monetarios en el extranjero.

**d) Tipo de cambio:**

El Municipio no posee Activos ni Pasivos en Moneda Extranjera, por ende, no disponemos de información que divulgar relacionada con el tipo de cambio.

**e) Equivalente en moneda nacional:**

El Municipio carece de Activos y Pasivos en Moneda extranjera, por lo tanto, no disponemos de información relevante para revelar en relación con su equivalencia en moneda nacional.

**7. Reporte Analítico del Activo:**

**a) Vida útil, porcentajes de depreciación y amortización utilizados en los diferentes tipos de activos, o el importe de las pérdidas por deterioro reconocidas:**

El Municipio de León considera las tasas de depreciación de acuerdo a los Parámetros de Estimación de Vida Útil, publicados en el Diario Oficial de fecha 15 de agosto de 2012.

Nombre de la Cuenta	Método	Años de Vida Útil	Tasa Aplicada
<b>Bienes Inmuebles , Infraestructura y Construcciones en Proceso</b>			
Edificios no Habitacionales	Línea Recta	30	3.3%
<b>Bienes Muebles</b>			
<b>Mobiliario y Equipo de Administración</b>			
Muebles de Oficina y Estantería	Línea Recta	10	10.0%
Muebles, Excepto de Oficina y Estantería	Línea Recta	10	10.0%
Equipo de Cómputo y de Tecnología de la Información	Línea Recta	3	33.3%
Otros Mobiliarios y Equipo de Administración	Línea Recta	10	10.0%
<b>Mobiliario y Equipo Educativo y Recreativo</b>			
Equipos y Aparatos Audiovisuales	Línea Recta	3	33.3%
Aparatos Deportivos	Línea Recta	5	20.0%



Municipio de León  
Correspondientes al 31 de diciembre de 2024

Nombre de la Cuenta	Método	Años de Vida Útil	Tasa Aplicada
Cámaras Fotográficas y de Video	Línea Recta	3	33.3%
Otro Mobiliario y Equipo Educativo y Recreativo	Línea Recta	5	20.0%
<b>Equipo e Instrumental Médico y de Laboratorio</b>	<b>Línea Recta</b>	<b>5</b>	<b>20.0%</b>
<b>Equipo de Transporte</b>	<b>Línea Recta</b>	<b>5</b>	<b>20.0%</b>
<b>Equipo de Defensa y Seguridad</b>	<b>Línea Recta</b>	<b>10</b>	<b>10.0%</b>
<b>Maquinaria, Otros Equipos y Herramientas</b>	<b>Línea Recta</b>	<b>10</b>	<b>10.0%</b>
<b>Activos Biológicos</b>	<b>Línea Recta</b>	<b>5</b>	<b>20.0%</b>

**b) Cambios en el porcentaje de depreciación y amortización y en el valor de los activos ocasionado por deterioro:**

Esta nota no es aplicable al Municipio de León, derivado a que no hubo cambios en el porcentaje de depreciación o en el valor residual de los activos durante el cuarto trimestre de 2024.

**c) Importe de los gastos capitalizados en el ejercicio, tanto financieros como de investigación y desarrollo:**

En cuanto a los gastos, no se efectuó ninguna capitalización, dado que las erogaciones del Municipio de León no cumplían con los criterios necesarios para ser clasificados como tales.

**d) Riesgos por tipo de cambio o tipo de interés de las inversiones financieras:**

El Municipio de León, no cuenta con Inversiones en moneda extranjera, todas las inversiones se realizan de acuerdo a los lineamientos establecidos por la Tesorería municipal, a tasa fija en papel bancario o títulos gubernamentales.

**e) Valor activado en el ejercicio de los bienes construidos por la entidad:**

El valor de los bienes construidos por la entidad se apega lo que establecen las reglas del registro y valoración del Patrimonio.

Durante el ejercicio 2024, el Municipio de León capitalizó un total de \$135,417,603, correspondiente a obras públicas concluidas, las cuales fueron ejecutadas en bienes inmuebles propios.

Las cuentas de obras en proceso en bienes propios ascienden a la cantidad de \$992,747,078 al 31 de diciembre de 2024. El reconocimiento contable del importe antes mencionado está sujeto a la validación de la Dirección General de Obra Pública y de la Dirección General de Recursos Materiales y Servicios Generales por tanto podría sufrir algún cambio derivado de la conclusión dicho proceso de validación

**f) Otras circunstancias de carácter significativo que afecten el activo, tales como bienes en garantía, señalados en embargos, litigios, títulos de inversiones entregados en garantías, baja significativa del valor de inversiones financieras, etc.:**

El Municipio tiene un pasivo contingente por ser deudor solidario de una línea de crédito en cuenta corriente irrevocable, contingente y revolviente contratada por el Sistema de Agua Potable y Alcantarillado de León (SAPAL)



Municipio de León  
Correspondientes al 31 de diciembre de 2024

hasta por un importe inicial de \$ 25,060,575 a precios de mayo de 2011, actualizable conforme al Índice Nacional de Precios al Consumidor más el Impuesto al Valor Agregado, más las cantidades que se requieran para el pago de las comisiones del crédito y el Impuesto al Valor Agregado de estas para cubrir posibles faltantes de hasta tres meses del pago exclusivamente del componente T1 de "La contraprestación CPS" ("La contraprestación CPS T1") en el porcentaje equivalente al 44% que le corresponde pagar al SAPAL. Lo anterior, de acuerdo a lo establecido en convenio modificadorio al contrato de apertura de crédito en cuenta corriente irrevocable, contingente y revolvente celebrado el 7 de octubre de 2015, con Banco del Bajío. El Municipio garantiza la deuda del SAPAL, la cual representa menos del 1% de los ingresos operativos del Municipio.

**g) Desmantelamiento de Activos, procedimientos, implicaciones, efectos contables:**

Esta nota no es aplicable al Municipio de León, dado que no se han llevado a cabo desmantelamientos de activos durante este período (desalojo, destrucción o reubicación de activos).

**h) Administración de activos; planeación con el objetivo de que el ente los utilice de manera más efectiva:**

La Administración de los Bienes muebles se realiza por medio del sistema Oracle y se refleja en el satélite (Control de resguardo) donde:

A) Se lleva la elaboración, actualización y el control de los registros, cambio de adscripción y baja de los bienes.

B) Los responsables de cada dependencia asignan a los resguardantes de los activos.

El satélite enlazado al Sistema Oracle, está diseñado de forma que tal, que cuando se recibe la notificación del pago de alguna adquisición de bienes o la solicitud de algún cambio de adscripción, en ese momento se refleja a la dependencia en tiempo real para que se genere el resguardo correspondiente

Con el fundamento en el artículo 18 fracción V del Reglamento Interior de la Administración Pública Municipal de León.

**a) Inversiones en valores:**

Al 31 de diciembre del 2024, y al 31 de diciembre del 2023, la cuenta de Inversiones Temporales asciende a la cantidad de \$54,163,243 y \$40,342,751 respectivamente, representado un incremento 34% derivado principalmente a que los flujos de entrada han sido superiores a los flujos de salida.

Los excedentes de recursos municipales son manejados de conformidad con lo que marcan los lineamientos de inversión autorizados por la Tesorería Municipal, transparentando la participación bancaria a través de la herramienta subastas de inversión

**b) Patrimonio de Organismos Descentralizados de Control Presupuestario Indirecto:**

Esta nota no es aplicable al Municipio de León.

**c) Inversiones en empresas de participación mayoritaria:**

No es aplicable al Municipio de León, ya que no tiene inversiones en empresas de participación mayoritaria.



Municipio de León  
Correspondientes al 31 de diciembre de 2024

**d) Inversiones en empresas de participación minoritaria:**

Esta nota no es aplicable al Municipio de León, dado que no posee inversiones en empresas de participación minoritarias.

**e) Patrimonio de Organismos Descentralizados de control Presupuestario Directo, según corresponda:**

Esta nota no es aplicable al Municipio de León.

**8. Fideicomisos, Mandatos y Análogos:**

- a) Por ramo administrativo que los reporta
- b) Enlistar los de mayor monto de disponibilidad, relacionando aquéllos que conforman el 80% de las disponibilidades:

Unidad Responsable	Fideicomiso	Saldo
Secretaría para la Reactivación Económica de León	Fideicomiso Poliforum 129445	\$111,921,101
Dirección General de Medio Ambiente	Fideicomiso Fondo Ambiental Municipal (FONDO VERDE)	\$ 32,890,192
Dirección General de Desarrollo Rural	Fideicomiso para el Desarrollo de Microempresa Rural (FIDEMIR)	\$ 2,483,293
Secretaría de Seguridad Pública Municipal	Fideicomiso para el Fortalecimiento de la Seguridad Ciudadana (FIFOSEC)	\$ 56,699
Dirección General de Hospitalidad Y Turismo	Fideicomiso de las Oficinas de Convenciones, Exposiciones y Visitantes del Estado de GTO (OCEVEG)	\$1,674
Dirección General de Egresos	Fideicomiso de Administración y Medio de Pago 741789 (BANORTE)	

**9. Reporte de la Recaudación:**

- a) Recaudación del periodo:

Rubro de Ingresos (Estado Analítico de Ingresos)	Recaudado
Impuestos	1,914,671,759
Contribuciones de Mejoras	70,105
Derechos	459,331,536
Productos	321,095,763
Aprovechamientos	298,852,283
Participaciones, Aportaciones, Convenios, Incentivos de Derivados de la Colaboración Fiscal y Fondos Distintos de Aportaciones	5,897,038,751
Transferencia, Asignaciones, Subsidios y Otras Ayudas	268,122,138
Ingresos Derivados de Financiamientos	524,187,279
Total	9,683,369,614

- b) Proyección de la Recaudación e ingresos a mediano plazo:



Proyecciones de Ingresos - LDF						
(PESOS)						
(CIFRAS NOMINALES)						
Concepto ( b )	2024 (de iniciativa de Ley) (c)	2025 (d)	2026 (d)	2027 (d)	2028 (d)	2029 (d)
<b>1. Ingresos de Libre Disposición (1=A+B+C+D+E+F+G+H+I+J+K+L)</b>	<b>6,441,894,870</b>	<b>6,699,570,666</b>	<b>6,967,553,492</b>	<b>7,246,255,632</b>	<b>7,536,105,858</b>	<b>7,837,550,091</b>
A. Impuestos	1,800,363,352	1,872,377,887	1,947,273,002	2,025,163,922	2,106,170,479	2,190,417,298
B. Cuotas y Aportaciones de Seguridad Social	-	-	-	-	-	-
C. Contribuciones de Mejoras	-	-	-	-	-	-
D. Derechos	406,480,209	422,739,418	439,648,995	457,234,954	475,524,353	494,545,327
E. Productos	236,598,870	246,062,824	255,905,337	266,141,551	276,787,213	287,858,701
F. Aprovechamientos	248,728,780	258,677,931	269,025,048	279,786,050	290,977,492	302,616,592
G. Ingresos por Venta de Bienes y Prestación de Servicios	-	-	-	-	-	-
H. Participaciones	3,677,367,671	3,824,462,378	3,977,440,873	4,136,538,508	4,302,000,048	4,474,080,050
I. Incentivos Derivados de la Colaboración Fiscal	63,788,759	66,340,310	68,993,922	71,753,679	74,623,826	77,608,779
J. Transferencias y Asignaciones	8,567,229	8,909,918	9,266,315	9,636,968	10,022,447	10,423,344
K. Convenios	-	-	-	-	-	-
L. Otros Ingresos de Libre Disposición	-	-	-	-	-	-
<b>2. Transferencias Federales Etiquetadas (2=A+B+C+D+E)</b>	<b>2,228,274,427</b>	<b>2,317,405,404</b>	<b>2,410,101,620</b>	<b>2,506,505,685</b>	<b>2,606,765,912</b>	<b>2,711,036,548</b>
A. Aportaciones	2,177,774,427	2,264,885,404	2,355,480,820	2,449,700,053	2,547,688,055	2,649,595,577
B. Convenios	500,000	520,000	540,800	562,432	584,929	608,326
C. Fondos Distintos de Aportaciones	-	-	-	-	-	-
D. Transferencias, Asignaciones, Subsidios y Subvenciones, y Pensiones y Jubilaciones	50,000,000	52,000,000	54,080,000	56,243,200	58,492,928	60,832,645
E. Otras Transferencias Federales Etiquetadas	-	-	-	-	-	-
<b>3. Ingresos Derivados de Financiamientos (3=A)</b>	<b>-</b>	<b>-</b>	<b>-</b>	<b>-</b>	<b>-</b>	<b>-</b>
A. Ingresos Derivados de Financiamientos	-	-	-	-	-	-
<b>4. Total de Ingresos Proyectados (4=1+2+3)</b>	<b>8,670,169,298</b>	<b>9,016,976,070</b>	<b>9,377,655,112</b>	<b>9,752,761,317</b>	<b>10,142,871,770</b>	<b>10,548,586,639</b>
<b>Datos Informativos</b>						
1. Ingresos Derivados de Financiamientos con Fuente de Pago de Recursos de Libre Disposición	-	-	-	-	-	-
2. Ingresos Derivados de Financiamientos con Fuente de Pago de Transferencias Federales Etiquetadas	-	-	-	-	-	-
<b>3. Ingresos Derivados de Financiamiento (3 = 1 + 2)</b>	<b>-</b>	<b>-</b>	<b>-</b>	<b>-</b>	<b>-</b>	<b>-</b>



Municipio de León  
Correspondientes al 31 de diciembre de 2024

10. Información sobre la Deuda y el Reporte Analítico de la Deuda:

a) Utilizar al menos los siguientes indicadores: deuda respecto al PIB y deuda respecto a la recaudación tomando, como mínimo, un período igual o menor a 5 años.

Se muestra el indicador de deuda respecto al PIB así como el de la deuda respecto a los ingresos propios:

	AL 31 de Diciembre 2023	AL 31 de Diciembre de 2024
PRODUCTO INTERNO BRUTO (PIB) E STATAL	1,129,000,000,000	1,129,000,000,000
SALDO DE LA DEUDA PÚBLICA	972,431,362	1,360,999,005
PORCE NTAJE	0.09%	0.12%

	AL 31 de Diciembre 2023	AL 31 de Diciembre de 2024
INGRE SOS PROPIOS	2,733,274,061	2,993,301,363
SALDO DE LA DEUDA PÚBLICA	972,431,362	1,360,999,005
PORCE NTAJE	35.58%	45.47%

b) Información de manera agrupada por tipo de valor gubernamental o instrumento financiero en la que se consideren intereses, comisiones, tasa, perfil de vencimiento y otros gastos de la deuda.

Nota de la deuda de gestión administrativa															
Destino del Crédito	Acreedor	Financ. Contratado	Financ. Dispuesto	Saldo en Pesos	Tasa de Interés	Capital amortizado acumulado En Pesos	Intereses pagados Acumulado	Intereses pagados en el ejercicio	Capital Pagado en el ejercicio	No. Total de Pagos	No. de Pagos del Periodo	Fecha de Contratación	Fecha de Vencimiento	Registro Estatal	Fuente de Financ.
		En Pesos	En Pesos												
CREDITOS CONTRATADOS															
Refinanciamiento	Banamex	609,801,665	609,801,665	275,388,744	TIIE + .70	\$ 334,412,922	\$ 371,544,082	\$ 36,473,587	\$ 49,103,427	127/180	12/12	06-may-14	28-jun-29	249/14	Credito Bancario
Obra Pública Productiva	Banobras	540,000,000	540,000,000	285,000,000	TIIE + .85	\$ 255,000,000	\$ 349,438,002	\$ 36,921,532	\$ 30,000,000	126/240	12/12	18-mar-14	13-jun-34	248/14	Credito Bancario
Refinanciamiento	Banorte	255,769,230	255,769,230	155,079,710	TIIE + .68	\$ 100,689,520	\$ 165,244,347	\$ 19,615,178	\$ 12,812,860	125/240	12/12	10-jun-14	10-jun-34	250/14	Credito Bancario
Obra Pública Productiva	BBVA	711,578,778	690,021,676	645,530,551	TIIE + .43	\$ 44,491,125	\$ 77,223,734	\$ 75,529,877	\$ 43,703,349	14/180	12/12	10-mar-23	11-oct-38	449/23	Credito Bancario
TOTAL CREDITOS		2,117,149,673	2,095,592,571	1,360,999,005		734,593,566	963,450,165	168,540,173	135,619,636						

11. Calificaciones otorgadas:

Informar, tanto del ente público como cualquier transacción realizada, que haya sido sujeta a una calificación crediticia:

- Moody's con fecha 6 de septiembre de 2024 Calificación AA+.mx estable.
- S&P Global con fecha 27 de noviembre de 2024 Calificación mxAA+ estable.



Municipio de León  
Correspondientes al 31 de diciembre de 2024

**12. Proceso de Mejora:**

**a) Principales Políticas de control interno:**

El Municipio de León, cuenta con la Dirección del Sistema de Control y Evaluación de la Gestión Gubernamental, adscrita a la Contraloría municipal, para evaluar las principales políticas de control interno de cada una de las Dependencias.

**b) Medidas de desempeño financiero, metas y alcance:**

La Dirección del Sistema de Control y Evaluación de la Gestión Gubernamental, evalúa de manera periódica las metas y alcances de cada dependencia, que forma parte de la administración municipal. Así mismo, algunas de las medidas de desempeño financiero que establece el Municipio de León, se basa en el cumplimiento del pago oportuno de la amortización e intereses de los créditos que tiene contratados con diversas instituciones de crédito dicho desempeño es medible en base a los indicadores de endeudamiento los cuales se determinan en comparación con los ingresos propios y el importe de la deuda al cierre de cada periodo.

**13. Información por Segmentos:**

Cuando se considere necesario se podrá revelar la información financiera de manera segmentada debido a la diversidad de las actividades y operaciones que realizan los entes públicos, ya que la misma proporciona información acerca de las diferentes actividades operativas en las cuales participa, de los productos o servicios que maneja, de las diferentes áreas geográficas, de los grupos homogéneos con el objetivo de entender el desempeño del ente, evaluar mejor los riesgos y beneficios del mismo, y entenderlo como un todo y sus partes integrantes. Consecuentemente, esta información contribuye al análisis más preciso de la situación financiera, grados y fuentes de riesgo y crecimiento potencial de negocio.

Para el periodo actual que se está informando, no hay información que divulgar.

**14. Eventos Posteriores al Cierre:**

Se informará el efecto en sus estados financieros de aquellos hechos ocurridos en el período posterior al que informa, que proporcionan mayor evidencia sobre eventos que le afectan económicamente y que no se conocían a la fecha de cierre.

Al cierre presupuestal del mes de octubre 2024, se detectaron montos ejercidos negativos derivado de que 3 solicitudes de pago en el sistema contable presupuestal del Municipio denominado Oracle tienen una fecha de pago de 30 de octubre y una fecha de contabilización del 01 de noviembre. Como parte del proceso de revisión de saldos al cierre mensual, cuando hay cantidades negativas en las cuentas 826 momento contable ejercido, se cancela el pagado contra el ejercido para cancelar lo negativos y cuadrar con el libro primario (contabilidad) y secundario (presupuesto.)

Sin embargo, posterior al cierre y al realizar la conciliación financiera presupuestal de las cuentas de Participaciones Federales se detectó que existía diferencia por esas solicitudes de pago; por lo que se realizó la reversa del movimiento realizado al cierre del periodo presupuestal de octubre para corregir el saldo negativo en el momento presupuestal del pagado; por un monto de \$ 5,867,669.14 (Cinco millones ochocientos sesenta y siete mil seiscientos sesenta y nueve pesos 14/100 m.n. ), se anexa póliza origen y póliza de cancelación del movimiento.



**Municipio de León**  
**Correspondientes al 31 de diciembre de 2024**

Las cifras del único momento contable que se modifican con esta movimiento es del Pagado, debido a que este movimiento contempla un cargo al Pagado y de acuerdo el Manual de Contabilidad Gubernamental en su capítulo VII De los Estado e Informes Contable, Presupuestarios, Programáticos e Indicadores de Postura Fiscal en su fracción II Estados e Informes Presupuestarios inciso b) Estado de Analítico del Ejercicio del Presupuesto de Egresos\* incluye endeudamiento neto e intereses de la deuda que establece que:

**Las reglas de validación del Estado Analítico del Ejercicio del Presupuesto de Egresos**


La cifra de la fila "total del Egreso" de la columna "Pagado" deberá coincidir con el total de **cargos** del rubro 8.2.7 Presupuesto de Egresos Pagado del periodo que se reporta. La cifra debe ser congruente con la línea de Presupuesto de Egreso Pagado de la Nota de Memoria


La misma regla de validación aplica al momento contable del Ejercicio 8.2.6.; por lo tanto, al haber aplicado un abono con este movimiento, el saldo no se ve modificado.

7

Fecha Contable	31-Dic-24	Categoría	Presupuesto
Nombre de Lote	Revisión "Corrección Ejercidos Negativos Presupuesto MXN" 17-FEB-25	Origen	Asiento de Presupuesto
Nombre de Asiento	Revisión "Corrección Ejercidos Negativos Presupuesto MXN" 3283322	Nombre Secuencia	SEC_GLJE_OP_ALL TODO S 2018 SEC_GLJE_OP_ALL TODOS 2018
Estado	Contabilizado	Número de Secuencia	21406

Línea	Cuenta	Descripción Cuenta	Débito	Crédito	Descripción
1	01-8260000000-999999-04-1311-15-11AB01-3111	PRESUPUESTO DE EGRESOS EJERCIDO	-81.80		Importación de Asientos Creada
2	01-8260000000-999999-04-1810-18-3000-0000003-15101-1-15-11AB01-3111	PRESUPUESTO DE EGRESOS EJERCIDO	-233.57		Importación de Asientos Creada
3	01-8260000000-999999-04-1810-18-3000-0000003-15904-1-15-11AB01-3111	PRESUPUESTO DE EGRESOS EJERCIDO	-216.97		Importación de Asientos Creada
4	01-8260000000-999999-04-1810-22-2-T08-K100242-61401-2-11-12AA01-31F0	PRESUPUESTO DE EGRESOS EJERCIDO	-8,507.45		Importación de Asientos Creada
5	01-8260000000-999999-04-1810-22-5-M12-K100277-61101-2-15-11AB01-3100	PRESUPUESTO DE EGRESOS EJERCIDO	-576,559.96		Importación de Asientos Creada
6	01-8260000000-999999-04-2410-35-6-T40-K100250-61301-2-15-12AB01-31F0	PRESUPUESTO DE EGRESOS EJERCIDO	-5,261,029.81		Importación de Asientos Creada
7	01-8260000000-999999-04-2510-34-3-T78-K100250-62201-2-15-11AB01-3100	PRESUPUESTO DE EGRESOS EJERCIDO	-21,059.58		Importación de Asientos Creada
8	01-8270000000-999999-04-1311-15-2-000-P000002-13201-1-15-11AB01-3111	PRESUPUESTO DE EGRESOS PAGADO		61.80	Importación de Asientos Creada
9	01-8270000000-999999-04-1810-18-3-000-C000003-15101-1-15-11AB01-3111	PRESUPUESTO DE EGRESOS PAGADO		233.57	Importación de Asientos Creada
10	01-8270000000-999999-04-1810-18-3-000-C000003-15904-1-15-11AB01-3111	PRESUPUESTO DE EGRESOS PAGADO		216.97	Importación de Asientos Creada
11	01-8270000000-999999-04-1810-22-2-T08-K100242-61401-2-11-12AA01-31F0	PRESUPUESTO DE EGRESOS PAGADO		8,507.45	Importación de Asientos Creada
12	01-8270000000-999999-04-1810-22-5-M12-K100277-61101-2-15-11AB01-3100	PRESUPUESTO DE EGRESOS PAGADO		576,559.96	Importación de Asientos Creada
13	01-8270000000-999999-04-2410-35-6-T40-K100250-61301-2-15-12AB01-31F0	PRESUPUESTO DE EGRESOS PAGADO		5,261,029.81	Importación de Asientos Creada
14	01-8270000000-999999-04-2510-34-3-T78-K100250-62201-2-15-11AB01-3100	PRESUPUESTO DE EGRESOS PAGADO		21,059.58	Importación de Asientos Creada
Total Asiento			-5,867,609.14	-5,867,609.14	

  
Revisó

  
Aludato

Fecha Contable	31-Dic-24	Categoría	Presupuesto
Nombre de Lote	Corrección Ejercidos Negativos Asiento de Presupuesto A 4282840	Origen	Asiento de Presupuesto
Nombre de Asiento	Corrección Ejercidos Negativos Presupuesto MXN	Nombre Secuencia	SEC_GLJE_OP_ALL TODO S 2018 SEC_GLJE_OP_ALL TODOS 2018
Estado	Contabilizado	Número de Secuencia	20512

Línea	Cuenta	Descripción Cuenta	Débito	Crédito	Descripción
1	01-8260000000-999999-04-1311-15-2-000-P000002-13201-1-15-11AB01-3111	PRESUPUESTO DE EGRESOS EJERCIDO	61.80		Importación de Asientos Creada
2	01-8260000000-999999-04-1810-18-3-000-C000003-15101-1-15-11AB01-3111	PRESUPUESTO DE EGRESOS EJERCIDO	233.57		Importación de Asientos Creada
3	01-8260000000-999999-04-1810-18-3-000-C000003-15904-1-15-11AB01-3111	PRESUPUESTO DE EGRESOS EJERCIDO	216.97		Importación de Asientos Creada
4	01-8260000000-999999-04-1810-22-2-T08-K100242-61401-2-11-12AA01-31F0	PRESUPUESTO DE EGRESOS EJERCIDO	8,507.45		Importación de Asientos Creada
5	01-8260000000-999999-04-1810-22-5-M12-K100277-61101-2-15-11AB01-3100	PRESUPUESTO DE EGRESOS EJERCIDO	576,559.96		Importación de Asientos Creada
6	01-8260000000-999999-04-2410-35-6-T40-K100250-61301-2-15-12AB01-31F0	PRESUPUESTO DE EGRESOS EJERCIDO	5,261,029.81		Importación de Asientos Creada
7	01-8260000000-999999-04-2510-34-3-T78-K100250-62201-2-15-11AB01-3100	PRESUPUESTO DE EGRESOS EJERCIDO	21,059.58		Importación de Asientos Creada
8	01-8270000000-999999-04-1311-15-2-000-P000002-13201-1-15-11AB01-3111	PRESUPUESTO DE EGRESOS PAGADO		61.80	Importación de Asientos Creada
9	01-8270000000-999999-04-1810-18-3-000-C000003-15101-1-15-11AB01-3111	PRESUPUESTO DE EGRESOS PAGADO		233.57	Importación de Asientos Creada
10	01-8270000000-999999-04-1810-18-3-000-C000003-15904-1-15-11AB01-3111	PRESUPUESTO DE EGRESOS PAGADO		216.97	Importación de Asientos Creada
11	01-8270000000-999999-04-1810-22-2-T08-K100242-61401-2-11-12AA01-31F0	PRESUPUESTO DE EGRESOS PAGADO		8,507.45	Importación de Asientos Creada
12	01-8270000000-999999-04-1810-22-5-M12-K100277-61101-2-15-11AB01-3100	PRESUPUESTO DE EGRESOS PAGADO		576,559.96	Importación de Asientos Creada
13	01-8270000000-999999-04-2410-35-6-T40-K100250-61301-2-15-12AB01-31F0	PRESUPUESTO DE EGRESOS PAGADO		5,261,029.81	Importación de Asientos Creada
14	01-8270000000-999999-04-2510-34-3-T78-K100250-62201-2-15-11AB01-3100	PRESUPUESTO DE EGRESOS PAGADO		21,059.58	Importación de Asientos Creada
Total Asiento			5,867,609.14	5,867,609.14	

  
Revisó

  
Aludato



Municipio de León  
Correspondientes al 31 de diciembre de 2024


**15. Partes Relacionadas:**

Se debe establecer por escrito que no existen partes relacionadas que pudieran ejercer influencia significativa sobre la toma de decisiones financieras y operativas:

Esta nota no es aplicable al Municipio de León, dado que no hay partes relacionadas que puedan influir en las decisiones financieras y operativas del Municipio.

**16. Responsabilidad Sobre la Presentación Razonable de la Información Contable:**

La Información Contable deberá estar firmada en cada página de la misma e incluir al final la siguiente leyenda: "Bajo protesta de decir verdad declaramos que los Estados Financieros y sus notas, son razonablemente correctos y son responsabilidad del emisor". Lo anterior, no será aplicable para la información contable consolidada.



---

PRESIDENTA MUNICIPAL  
MTRA. ALEJANDRA GUTIÉRREZ CAMPOS



---

TESORERA MUNICIPAL  
C.P. GRACIELA RODRÍGUEZ FLORES

